

CENTRO SOCIAL DE MARMELEIRA

Handwritten signatures and marks in blue ink.



Relatório
do
Exercício 2025

Março 2026

Handwritten signature and initials in blue ink.

RELATÓRIO DE GESTÃO 2025

Dando cumprimento ao determinado no artigo 27º, alínea b, dos Estatutos do *Centro Social de Marmeleira (CSM)* cumpre, à Direção, submeter à apreciação dos seus associados, nesta Assembleia Geral, para o efeito convocada em conformidade com o disposto no nº1 do artigo 23º, a aprovação do Relatório e Contas do Exercício de 2025 e parecer do Conselho Fiscal.

O relatório do *Centro Social de Marmeleira* tem por objetivo avaliar retrospectivamente, as atividades realizadas durante o ano transato de 2025 dando maior relevância ao *CATL*, valência que deriva da resposta social à nossa comunidade.

O *CATL* continua a assumir um papel bastante importante nesta instituição e comunidade, prestando um serviço que, mais do que um gerador de receitas, consideramos indispensável para as famílias que dele usufruem, sendo por isso, para nós, Direção, uma constante prioridade.

Deste modo, analisando o ano transato, podemos dizer que fizemos e continuaremos a fazer tudo o que está ao nosso alcance, para garantir a todos, e especialmente às nossas crianças as melhores condições para que possam sair desta valência com vivências em termos educativos e socioculturais, que mais tarde recordem com saudade e se sintam preenchidos. Continuamos a tentar sempre estar em harmonia com a escola e pais, pois acreditamos que só assim podemos oferecer o melhor contributo para os que têm o mais importante papel, que são as nossas crianças.

O ano letivo mantém-se desafiante com a saída de surpresa das colaboradoras do *CATL*, mas acreditamos que o trabalho que a nova colaboradora, Daniela Paiva tem exercido com as crianças e junto dos pais e educadores, bem como a ajuda inestimável da Alice e da Tila, tem sido reveladora da nossa resiliência enquanto instituição, sempre a pensar no bem-estar das crianças. Temos feito entrevistas para uma nova colaboradora, lacuna que será preenchida brevemente, e garantimos que faremos sempre parte da solução e não do problema.

Quanto às atividades, tentámos sempre, proporcionar às crianças, momentos de lazer, passeios, jogos e trabalhos manuais, mantendo o apoio nos trabalhos de casa, para que as famílias possam ter mais tempo juntos, longe do nervosismo de terem ainda esta tarefa para fazer quando chegam a casa.

Como atividade extracurricular, conseguimos vagas na piscina, atividade esta, usufruída por alguns dos meninos. A "Escolinha de Ténis de Mesa" acabou por deixar de fazer sentido, uma vez que havia muito poucos meninos interessados, o que não ajudaria a suportar os custos.

Alcobaça
R. B. Pastor & Fils

Mantivemos o protocolo com a *CMC* e a *ICA* na prestação de serviços no âmbito dos almoços das nossas crianças da *EB1 de Marmeleira*, garantindo assim, uma atenção mais personalizada e de proximidade com as crianças, focando-nos mais nas necessidades de cada uma delas. Nas pausas letivas, continuamos a contar, igualmente, com o *Centro Social, Cultural e Recreativo de Botão* no fornecimento das refeições.

O uso do autocarro dos *SMTUC* continua a ser uma opção viável, não apenas para o transporte das crianças entre escola e instalações do *CATL* quando necessário, como também como meio de deslocação para Coimbra em períodos de pausa letiva.

Com o objetivo de alargar as ofertas do *CSM* aos nossos sócios e amigos, e sempre numa tentativa de equilibrar financeiramente esta instituição para a manter viva, contámos com a colaboração e dedicação de alguns dos mesmos, que com sacrifícios pessoais e familiares, nos permitiram realizar eventos e atividades (como a piscina para seniores que se mantém), ajudando-nos assim, a cumprir em tempo útil, com todos os compromissos financeiros.

Continuamos a protelar alguns dos objetivos mais avultados e previstos nos Planos de Ação anteriores, como por exemplo, a construção de garagem para a viatura da instituição, e que consideramos muito importante, visto não termos ainda estofa financeiro para tal, embora já tenhamos solicitado alguns orçamentos para o levantamento topográfico.

Recebemos há uns dias o apoio do *RMAD (Regulamento Municipal de Apoio ao Desporto)*, no valor de 500€ e voltámos a receber da empresa "J. B. Pastor & Fils, do Mónaco, também 500€.

As Comissões de Festas também têm dado donativos ao *CSM*, o que a Direção gostaria de agradecer publicamente.

Das atividades/eventos realizadas/os, enumeram-se cronologicamente:

- ❖ Participação na Feira Antiga de Botão – 14, 15 e 16 de Fevereiro;
- ❖ Jantar do Dia da Mulher – 8 de Março;
- ❖ DJ Nuka – 14 de Março;
- ❖ Passeio a Ourense – 22 e 23 de Março;
- ❖ Dia do Sócio – 25 de Abril;
- ❖ Matiné Revival – 10 de Maio;
- ❖ Passeio ao Fundão – Festa da cereja – 8 de Junho;
- ❖ Participação no X Encontro de Coletividades, em Souselas – 30 e 31 de Maio e 1 de Junho;
- ❖ Passeio ao Mosteiro de Alcobaça e Batalha e Grutas de Mira d'Aire – 2 de Novembro;
- ❖ IV Festival de Sopas – 29 de Novembro;
- ❖ Passeio a Vigo – Luzes de Natal – 6 de Dezembro;
- ❖ Comemoração da Passagem de Ano 2025/2026.

O primeiro sábado de cada mês (salvo algumas exceções), continua a ser o dia de rastreio de saúde, trabalho de voluntariado de uma equipa de enfermeiras a quem, desde já agradecemos a sua disponibilidade e empenho.

Temos a decorrer aulas de Pilates às terças e quintas-feiras, e RBT (Resistance Balance Training) às sextas-feiras, sendo duas atividades bastante participadas.

O Resultado Líquido geral do exercício de 2025 apresenta um valor positivo de (10.052,40) dez mil e cinquenta e dois euros e quarenta cêntimos.

As contas do exercício de 2025 revelam uma vez mais transparência e rigor, e estarão sempre disponíveis para consulta por parte de qualquer associado que assim o pretenda.


Terminamos, agradecendo a ajuda de todos os sócios e amigos da instituição que, com a sua voluntária colaboração tornaram possível a realização dos eventos e atividades, bem como, a quem marcou presença contribuindo para o sucesso de cada uma delas, e para a continuidade saudável do CSM.

Anexos: Demonstrações Financeiras e Balancete antes do Apuramento de Resultados do ano 2025.

Marmeleira, 30 de março de 2026

A Direção

~~Alice Maria dos Reis da Conceição Soares Pereira~~
Leónia Mariana Nogueira Costa



Conta	Descrição	Acumulado			
		Débito	Crédito	Saldo Débito	Saldo Crédito
11	Caixa	37 549,30	36 129,55	1 419,75	0,00
111	Caixa	37 549,30	36 129,55	1 419,75	0,00
12	Depósitos à ordem	78 601,41	57 132,00	21 469,41	0,00
1201	CGD	78 601,41	57 132,00	21 469,41	0,00
21	Clientes e Utentes	29 910,99	25 830,95	4 080,04	0,00
211	Clientes e utentes c/c	29 284,81	25 204,77	4 080,04	0,00
2111	Clientes gerais	6 084,65	5 074,95	1 009,70	0,00
2111001	ICA	6 084,65	5 074,95	1 009,70	0,00
2117	Utentes	23 200,16	20 129,82	3 070,34	0,00
21171	Infância e Juventude	23 200,16	20 129,82	3 070,34	0,00
211714	ATI	23 200,16	20 129,82	3 070,34	0,00
21171405	Diana Gomes Custodio	225,15	225,15	0,00	0,00
21171406	Diego Andre Castro Pires	144,55	144,55	0,00	0,00
21171409	Gisela Campos Salgueiro	974,75	0,00	974,75	0,00
21171410	Ines Rafaela Macedo Morais	266,45	266,45	0,00	0,00
21171412	Joao Miguel Pascoal Fernandes	565,00	565,00	0,00	0,00
21171413	Laura Almeida de Jesus	829,69	736,72	92,97	0,00
21171415	Leonor Almeida de Jesus	164,50	135,75	28,75	0,00
21171416	Lourenço Leidão da Silva	903,11	903,11	0,00	0,00
21171417	Lourenço Pinto Viegas	921,60	324,76	596,84	0,00
21171418	Lucas Oliveira Rosa Paiva Angelo	30,00	0,00	30,00	0,00
21171419	Manuel Xavier Costa Baptista	281,25	0,00	281,25	0,00
21171420	Mara Nunes Lopes	260,00	260,00	0,00	0,00
21171422	Manuel Maria de Oliveira Cruz	276,20	276,20	0,00	0,00
21171423	Margarida Sofia Moreira dos Santos	371,95	371,95	0,00	0,00
21171424	Salvador Gomes Custodio	608,75	608,75	0,00	0,00
21171425	Santiago Rodrigues Pascoal	101,00	0,00	101,00	0,00
21171427	Bruna Carolina B. Sabino de Almeida	207,75	207,75	0,00	0,00
21171428	Elipe Gabriel B. Sabino de Almeida	64,30	64,30	0,00	0,00
21171432	Tiago Andre Carvalho Cunha	624,17	624,17	0,00	0,00
21171435	Diego Salvador de Oliveira Luzio	141,90	99,60	42,30	0,00
21171436	Maria do Ceu Camilo Nogueira	356,21	122,76	233,45	0,00
21171438	Laura Madeira Martins F. Serra	1 223,00	1 223,00	0,00	0,00
21171439	Joao Guilherme de Jesus Rodrigues	1 378,99	1 156,85	222,14	0,00
21171440	Clara Margarida Ferraz Serra	1 388,10	1 290,59	97,51	0,00
21171441	Jessica Alexandra Borges Lino	753,17	753,17	0,00	0,00
21171442	David Miguel Macedo Morais	957,02	957,02	0,00	0,00
21171443	Eva Nunes Lopes	1 492,85	1 492,85	0,00	0,00
21171444	Dimis Oliveira Rosa Paiva Angelo	305,00	305,00	0,00	0,00
21171445	Eliseu Serrano Rodrigues	463,50	405,00	58,50	0,00
21171446	Maria Ines da Silva Lucas	1 434,03	1 434,03	0,00	0,00
21171447	Maria Ines Lapo Pires	818,89	818,89	0,00	0,00
21171448	Lourenço Almeida de Jesus	991,29	991,29	0,00	0,00
21171449	Leticia Marques Rama	725,79	725,79	0,00	0,00
21171450	Jaime Miguel Ferreira Colaço	30,20	30,20	0,00	0,00
21171451	Tiago Rodrigues Ferreira	207,00	207,00	0,00	0,00
21171452	Adam da Silva Afonso	252,50	252,50	0,00	0,00
21171453	Erie Jose da Silva Afonso	252,50	252,50	0,00	0,00
21171454	Joana Gonçalves Almeida	143,00	143,00	0,00	0,00
21171456	Maria Leonor Alves Godinho	231,00	0,00	231,00	0,00
21171457	Rui Junior Dimis Miranda	75,18	75,18	0,00	0,00
21171458	Pedro Manuel Almeida Santos	105,62	105,62	0,00	0,00
21171459	Joao Oliveira Rodrigues	79,88	0,00	79,88	0,00
21171460	Duarte Gonçalves Bras	313,78	313,78	0,00	0,00
21171461	Kadiatou Duarte Simões	169,37	169,37	0,00	0,00

Conta	Descrição	Acumulado			
		Débito	Crédito	Saldo Débito	Saldo Crédito
21171462	Fabrice Duarte Simões	138,89	138,89	0,00	0,00
21171463	Leonardo Marques de Oliveira	337,42	337,42	0,00	0,00
21171464	Noemi Vicente Cardoso	53,00	53,00	0,00	0,00
21171465	Sofia Santos Cipriano	198,44	198,44	0,00	0,00
21171499	Gerais	362,47	362,47	0,00	0,00
218	Adiantamentos de clientes e utentes	626,18	626,18	0,00	0,00
22	Fornecedores	16 188,72	16 873,61	91,65	776,54
221	Fornecedores e/c	14 147,88	14 832,77	91,65	776,54
2211	Fornecedores gerais	14 147,88	14 832,77	91,65	776,54
22111	Fornecedores Nacionais	14 147,88	14 832,77	91,65	776,54
22111002	Openlimits, Lda	569,66	569,66	0,00	0,00
22111004	Extintel, Lda	141,95	141,95	0,00	0,00
22111010	Torre, Almeida & Silva, Lda	1 652,25	1 964,25	0,00	312,00
22111011	Novadis Unipessoal, Lda	5 684,55	5 898,35	0,00	213,80
22111012	de Bastos, Lda	92,25	92,25	0,00	0,00
22111013	Planet Dust, Lda	246,00	246,00	0,00	0,00
22111014	Blogobuzz, Lda	589,17	589,17	0,00	0,00
22111015	Rotinavultada, Lda	59,00	59,00	0,00	0,00
22111016	Galé, Lda	301,35	301,35	0,00	0,00
22111039	Eixorientador, Lda	541,75	450,10	91,65	0,00
22111041	Centro Social Cultural Recreativo	2 217,52	2 249,84	0,00	32,32
22111053	Hisset, Lda	131,35	131,35	0,00	0,00
22111056	Telmo Correia & Pedro Pires, Lda	711,86	711,86	0,00	0,00
22111057	Irmãos Monteiro S.A.	738,01	956,43	0,00	218,42
22111058	Carisma Vitalicio Unip., Lda	286,21	286,21	0,00	0,00
22111999	Diversos	185,00	185,00	0,00	0,00
228	Adiantamentos a fornecedores	2 040,84	2 040,84	0,00	0,00
23	Pessoal	20 333,86	21 128,16	0,00	794,30
231	Remunerações a pagar	20 331,86	21 126,16	0,00	794,30
2312	Ao pessoal	20 331,86	21 126,16	0,00	794,30
236	Sindicatos	2,00	2,00	0,00	0,00
24	Estado e outros entes públicos	15 069,84	11 245,42	4 276,48	452,06
242	Retenção de impostos sobre rendimentos	1 697,92	1 697,92	0,00	0,00
2421	Trabalho Dependente	907,00	907,00	0,00	0,00
2422	Trabalho Independente	790,92	790,92	0,00	0,00
243	Imposto sobre o valor acrescentado (IVA)	4 350,85	74,37	4 276,48	0,00
2433	IVA - Liquidado	24,79	24,79	0,00	0,00
24332	Taxa intermedia	1,76	1,76	0,00	0,00
24333	Taxa normal	23,03	23,03	0,00	0,00
2435	Apuramento	24,79	24,79	0,00	0,00
2437	IVA - A recuperar	4 301,27	24,79	4 276,48	0,00
245	Contribuições para a Segurança Social	9 009,21	9 461,27	0,00	452,06
248	Outras tributações	11,86	11,86	0,00	0,00
27	Outras contas a receber e a pagar	5 259,65	7 810,00	0,00	2 550,35
271	Fornecedores de investimentos	163,06	163,06	0,00	0,00
2711	Fornecedores de investimentos - contas gerais	163,06	163,06	0,00	0,00
2711003	Auto Industrial	163,06	163,06	0,00	0,00
272	Devedores e credores por acréscimos (periodização económica)	4 379,84	6 930,19	0,00	2 550,35
2722	Credores por acréscimos de gastos	4 379,84	6 930,19	0,00	2 550,35
27221	Remunerações a liquidar	4 144,42	6 394,74	0,00	2 250,32
27222	Electricidade	134,63	341,50	0,00	206,87
27223	Água	42,30	75,57	0,00	33,27
27224	Comunicação	58,49	118,38	0,00	59,89
278	Outros devedores e credores	716,75	716,75	0,00	0,00
2782	Outros Credores	694,10	694,10	0,00	0,00
278201	ICA	554,07	554,07	0,00	0,00
278209	José Cação - IRS	86,03	86,03	0,00	0,00

Conta	Descrição	Acumulado			
		Débito	Crédito	Saldo Débito	Saldo Crédito
278211	Sindicato TEC	54,00	54,00	0,00	0,00
2788	Outros devedores e credores	22,65	22,65	0,00	0,00
278811	Taras	22,65	22,65	0,00	0,00
28	Diferimentos	1 844,82	991,19	853,63	0,00
281	Gastos a reconhecer	1 844,82	991,19	853,63	0,00
31	Compras	858,15	858,15	0,00	0,00
312	Matérias-primas, subsidiárias e de consumo	858,15	858,15	0,00	0,00
3122	Alimentação ATL - Não dedutíveis	858,15	858,15	0,00	0,00
41	Investimentos financeiros	173,10	0,00	173,10	0,00
415	Outros investimentos financeiros	173,10	0,00	173,10	0,00
4157	FCT	173,10	0,00	173,10	0,00
43	Activos fixos tangíveis	478 015,60	160 165,24	478 015,60	160 165,24
433	Outros activos fixos tangíveis	478 015,60	160 165,24	478 015,60	160 165,24
4331	Terrenos e recursos naturais	66 484,78	0,00	66 484,78	0,00
43313	Isentos	66 484,78	0,00	66 484,78	0,00
4331301	Terreno Contíguo ao Edifício Sede	17 000,00	0,00	17 000,00	0,00
4331302	Terreno em Vale Botão artigo 689	49 484,78	0,00	49 484,78	0,00
4332	Edifícios e outras construções	336 102,43	0,00	336 102,43	0,00
43322	Não Dedutível	336 102,43	0,00	336 102,43	0,00
4332201	Edifício Sede	188 150,63	0,00	188 150,63	0,00
4332202	Muros e Outras Vedações	2 850,00	0,00	2 850,00	0,00
4332203	Rampa de Acesso Lateral	3 323,20	0,00	3 323,20	0,00
4332204	Polidesportivo Cabeço Moinhos	51 605,57	0,00	51 605,57	0,00
4332205	Vedação parque infantil	1 033,75	0,00	1 033,75	0,00
4332206	Balneário Cabeço Moinhos	843,00	0,00	843,00	0,00
4332207	Requalificação edifício SIEDE	66 751,28	0,00	66 751,28	0,00
4332208	Sistema fotovoltaico 4kW	3 710,00	0,00	3 710,00	0,00
4332209	Substituição caixa Sede	17 835,00	0,00	17 835,00	0,00
4333	Equipamento básico	13 402,34	0,00	13 402,34	0,00
43332	Não Dedutível	13 402,34	0,00	13 402,34	0,00
4333201	Sistema Aquecimento Agua	4 000,00	0,00	4 000,00	0,00
4333202	Frigorífico	250,00	0,00	250,00	0,00
4333203	Maquina Lavar Roupa	350,00	0,00	350,00	0,00
4333204	Vitrine p Bar	250,00	0,00	250,00	0,00
4333207	Aparelhagem Som Acustica	2 750,00	0,00	2 750,00	0,00
4333208	Cilindro 25 Lts c/ Valvula Segurança	113,54	0,00	113,54	0,00
4333209	Vitrine Orma K'G 371-71 370 L	516,67	0,00	516,67	0,00
4333210	Balcão Frigorífico	1 000,00	0,00	1 000,00	0,00
4333211	Projectores IM 400w	544,64	0,00	544,64	0,00
4333212	Videoprojector	279,99	0,00	279,99	0,00
4333213	Maquina café	300,00	0,00	300,00	0,00
4333214	Frigorífico 2p Indesit	209,00	0,00	209,00	0,00
4333221	Pack XPOS+gaveta+impressora	799,50	0,00	799,50	0,00
4333222	Projector Picasso P50	159,95	0,00	159,95	0,00
4333231	Mesa tenis TABLE T-8	800,00	0,00	800,00	0,00
4333232	Mini Forno Becken 60L (ASSOC)	139,99	0,00	139,99	0,00
4333251	Comp Portatil recondicionado DELL I7	589,17	0,00	589,17	0,00
4333252	Maq. lavar roupa TEKA	349,89	0,00	349,89	0,00
4334	Equipamento de transporte	52 233,08	0,00	52 233,08	0,00
43342	Não Dedutível	52 233,08	0,00	52 233,08	0,00
4334201	Viatura Fiat Ducato 99-BA-42	1 263,28	0,00	1 263,28	0,00
4334202	Viat. Vivaro-e Combi	50 969,80	0,00	50 969,80	0,00
4335	Equipamento administrativo	8 403,22	0,00	8 403,22	0,00
43352	Não Dedutível	8 403,22	0,00	8 403,22	0,00
4335201	Televisor Thomsons	705,13	0,00	705,13	0,00
4335202	Mesa (10) e Cadeiras (40) de Bar	1 250,00	0,00	1 250,00	0,00
4335203	Bilhar Snooker	1 000,00	0,00	1 000,00	0,00

Conta	Descrição	Acumulado			
		Débito	Crédito	Saldo Débito	Saldo Crédito
4335204	Aparelho de Televisão	300,00	0,00	300,00	0,00
4335205	Maquina Registradora	350,00	0,00	350,00	0,00
4335206	TC Phillips C5 MF-Jet 500	376,47	0,00	376,47	0,00
4335207	Amplificador AV Thomson	378,15	0,00	378,15	0,00
4335208	Impressora HP laserjet 1320	310,79	0,00	310,79	0,00
4335209	Programa Informatico Gestão IPSS	250,00	0,00	250,00	0,00
4335210	Conjunto Mobiliario Escolar	344,40	0,00	344,40	0,00
4335211	Mesa Mistura 8 Canais+Eco	196,14	0,00	196,14	0,00
4335212	LCD Toshiba 42RV635DG	980,00	0,00	980,00	0,00
4335213	Computador Acer Aspire + Monitor	478,00	0,00	478,00	0,00
4335214	Videoprojector Benq MS	369,00	0,00	369,00	0,00
4335215	Mesas semi-circulares C/ATL	346,00	0,00	346,00	0,00
4335216	Computador	470,14	0,00	470,14	0,00
4335217	TV LED 32" Mitsubishi	299,00	0,00	299,00	0,00
4337	Outros activos fixos tangiveis	1 389,75	0,00	1 389,75	0,00
43372	Não Dedutivel	1 389,75	0,00	1 389,75	0,00
4337201	Estetoscópios (2)	17,42	0,00	17,42	0,00
4337202	Medidores Tensão Arterial (2)	55,16	0,00	55,16	0,00
4337203	Balança c/ Craveira p Adulto	285,46	0,00	285,46	0,00
4337209	Estandarte e Bandeiras	1 031,71	0,00	1 031,71	0,00
4338	Depreciações acumuladas	0,00	160 165,24	0,00	160 165,24
43382	Edifícios e Outras Construções	0,00	98 497,72	0,00	98 497,72
4338201	Edifício Sede	0,00	65 079,53	0,00	65 079,53
4338202	Muros e Outras Vedações	0,00	969,00	0,00	969,00
4338203	Rampa de Acesso Lateral	0,00	996,90	0,00	996,90
4338204	Polidessportivo Cabeço Moinhos	0,00	11 353,23	0,00	11 353,23
4338299	Diversos	0,00	20 099,06	0,00	20 099,06
43383	Equipamento Basico	0,00	12 383,91	0,00	12 383,91
4338301	Sistema Aquecimento Agua	0,00	4 000,00	0,00	4 000,00
4338302	Frigorifico	0,00	250,00	0,00	250,00
4338303	Maquina Lavar Roupa	0,00	350,00	0,00	350,00
4338305	Vitrine Bar	0,00	250,00	0,00	250,00
4338307	Aparelhagem Som Acustica	0,00	2 750,00	0,00	2 750,00
4338308	Cilindro	0,00	113,54	0,00	113,54
4338309	Vitrine Orima KFG 371-71 370 L	0,00	516,67	0,00	516,67
4338310	Balcão Frigorifico	0,00	1 000,00	0,00	1 000,00
4338311	Projectores 400w	0,00	544,65	0,00	544,65
4338313	Maquina Café	0,00	300,00	0,00	300,00
4338399	Diversos	0,00	2 309,05	0,00	2 309,05
43384	Equipamento Transporte	0,00	39 490,63	0,00	39 490,63
4338401	Viatura Fiat Ducato 99-BA-42	0,00	1 263,28	0,00	1 263,28
4338402	Viatura electrica	0,00	38 227,35	0,00	38 227,35
43385	Equipamento Administrativo	0,00	8 403,23	0,00	8 403,23
4338501	Televisor Thompson	0,00	705,13	0,00	705,13
4338502	Mesas e Cadeiras Bar	0,00	1 250,00	0,00	1 250,00
4338503	Billar Snooker	0,00	1 000,00	0,00	1 000,00
4338504	Aparelho televisão Sanyo	0,00	300,00	0,00	300,00
4338505	Maquina Registradora	0,00	350,00	0,00	350,00
4338506	TV Philips C5 MFjet 500	0,00	376,48	0,00	376,48
4338507	Amplificador AV Thompson	0,00	283,62	0,00	283,62
4338508	Impressora HP Laserjet 1320	0,00	233,10	0,00	233,10
4338509	Programa Informatico Gestão IPSS	0,00	250,00	0,00	250,00
4338510	Conjunto Mobiliario Escolar	0,00	344,40	0,00	344,40
4338511	Mesa Mistura 8 Canais+Eco	0,00	196,16	0,00	196,16
4338512	LCD Toshiba 43RV635DG	0,00	980,00	0,00	980,00
4338513	Computador Acer Aspire + Monitor	0,00	478,00	0,00	478,00
4338514	Videoprojector Benq MS	0,00	369,00	0,00	369,00

Conta	Descrição	Acumulado			
		Débito	Crédito	Saldo Débito	Saldo Crédito
4338515	Mesas semi-circulares CAII.	0,00	259,50	0,00	259,50
4338516	Computador	0,00	293,85	0,00	293,85
4338599	Diversos	0,00	733,99	0,00	733,99
43387	Outros Ativos Fixos Tangíveis	0,00	1 389,75	0,00	1 389,75
4338701	Estetoscópios	0,00	9,96	0,00	9,96
4338702	Medidores Tensão Arterial	0,00	31,52	0,00	31,52
4338703	Balança c/ Craveira p/ Adulto	0,00	163,04	0,00	163,04
4338709	Estandarte e Bandeiras	0,00	1 031,71	0,00	1 031,71
4338799	Diversos	0,00	153,52	0,00	153,52
51	Fundos	0,00	273 689,80	0,00	273 689,80
56	Resultados transitados	54 752,80	34 818,88	54 752,80	34 818,88
5601	Exercício 2002	0,00	2 940,27	0,00	2 940,27
5602	Exercício 2003	1 971,70	0,00	1 971,70	0,00
5603	Exercício 2003	0,00	4 286,14	0,00	4 286,14
5604	Exercício 2004	8 744,62	0,00	8 744,62	0,00
5605	Exercício 2005	9 745,46	0,00	9 745,46	0,00
5606	Exercício 2007	3 334,90	0,00	3 334,90	0,00
5607	Exercício 2008	0,00	1 917,70	0,00	1 917,70
5608	Exercício 2009	7 096,94	0,00	7 096,94	0,00
5609	Exercício 2010	1 315,63	0,00	1 315,63	0,00
5611	Exercício 2011	0,00	7 901,69	0,00	7 901,69
5612	Exercício 2012	0,00	5 997,29	0,00	5 997,29
5613	Exercício 2013	0,00	2 348,89	0,00	2 348,89
5614	Exercício 2014	0,00	3 166,30	0,00	3 166,30
5615	Exercício 2015	5 335,73	0,00	5 335,73	0,00
5616	Exercício 2016	3 552,10	0,00	3 552,10	0,00
5617	Exercício 2017	2 631,52	0,00	2 631,52	0,00
5618	Exercício 2018	3 149,64	0,00	3 149,64	0,00
5619	Exercício 2019	1 074,78	0,00	1 074,78	0,00
5620	Exercício 2020	21,31	0,00	21,31	0,00
5621	Exercício 2021	0,00	2 070,34	0,00	2 070,34
5622	Exercício 2022	2 853,33	0,00	2 853,33	0,00
5623	Exercício 2023	3 925,14	0,00	3 925,14	0,00
5624	Exercício 2024	0,00	4 190,26	0,00	4 190,26
59	Outras variações nos fundos patrimoniais	14 447,34	96 280,23	0,00	81 832,89
593	Subsídios	1 440,00	67 880,00	0,00	66 440,00
5931	Subsídios atribuídos	1 440,00	67 880,00	0,00	66 440,00
593101	Câmara-Municipal Coimbra (requalificação Sede)	1 240,00	58 280,00	0,00	57 040,00
593102	Câmara Municipal Coimbra (caix.alumínio Pavilhão)	200,00	9 600,00	0,00	9 400,00
594	Doações	13 007,34	28 400,23	0,00	15 392,89
61	Custo das mercadorias vendidas e das matérias consumidas	858,15	0,00	858,15	0,00
612	Materias-primas, subsidiárias e de consumo	858,15	0,00	858,15	0,00
62	Fornecimentos e serviços externos	36 705,83	1 391,78	35 314,05	0,00
622	Serviços especializados	5 904,88	0,00	5 904,88	0,00
6221	Trabalhos especializados	3 278,54	0,00	3 278,54	0,00
6223	Vigilância e segurança	256,71	0,00	256,71	0,00
6224	Honorários	1 628,31	0,00	1 628,31	0,00
622408	Carlos Dinis NIF 134253450	1 228,31	0,00	1 228,31	0,00
622409	Pedro Costa NIF 201236966	400,00	0,00	400,00	0,00
6226	Conservação e reparação	564,28	0,00	564,28	0,00
62261	Geral	190,68	0,00	190,68	0,00
62265	Viaturas	373,60	0,00	373,60	0,00
6227	Encargos Bancários	118,04	0,00	118,04	0,00
6228	Outros	59,00	0,00	59,00	0,00
623	Materiais	2 226,43	125,00	2 101,43	0,00
6231	Ferramentas e utensílios de desgaste rápido	689,79	0,00	689,79	0,00
6233	Material de escritório	420,13	0,00	420,13	0,00

Conta	Descrição	Acumulado			
		Débito	Crédito	Saldo Débito	Saldo Crédito
6234	Artigos para oferta	49,00	0,00	49,00	0,00
6235	Material Didático	783,23	0,00	783,23	0,00
6238	Outros	284,28	125,00	159,28	0,00
624	Energia e fluidos	2 842,69	0,00	2 842,69	0,00
6241	Electricidade	1 913,35	0,00	1 913,35	0,00
6242	Combustíveis	240,01	0,00	240,01	0,00
6243	Água	689,33	0,00	689,33	0,00
625	Deslocações, estadas e transportes	182,46	0,00	182,46	0,00
6251	Deslocações e estadas	182,46	0,00	182,46	0,00
626	Serviços diversos	25 549,37	1 266,78	24 282,59	0,00
6262	Comunicação	801,34	0,00	801,34	0,00
6263	Seguros	1 702,67	33,08	1 669,59	0,00
62631	Viaturas	1 163,01	33,08	1 129,93	0,00
62632	Escolar	318,96	0,00	318,96	0,00
62634	Gerais	220,70	0,00	220,70	0,00
6265	Contencioso e notariado	46,35	0,00	46,35	0,00
6267	Limpeza, higiene e conforto	322,61	91,65	230,96	0,00
6268	Outros serviços	22 676,40	1 142,05	21 534,35	0,00
62681	Atividades	19 616,75	1 142,05	18 474,70	0,00
62682	Fornecimento refeições	2 202,61	0,00	2 202,61	0,00
62683	Saúde	42,91	0,00	42,91	0,00
62685	Desporto	320,38	0,00	320,38	0,00
62686	Natação	416,00	0,00	416,00	0,00
62689	Despesas ã devidamente documentadas	77,75	0,00	77,75	0,00
63	Gastos com o Pessoal	33 751,40	6 174,65	27 576,75	0,00
632	Remunerações do pessoal	27 239,01	5 175,86	22 063,15	0,00
6321	Vencimento	18 832,41	2 732,43	16 099,98	0,00
6322	Subsidio Ferias	3 159,43	2 239,43	920,00	0,00
6323	Subsidio Natal	1 287,23	0,00	1 287,23	0,00
6324	Subsidio Alimentação	264,00	204,00	60,00	0,00
6328	Trabalho suplementar	206,05	0,00	206,05	0,00
6329	Outras	3 489,89	0,00	3 489,89	0,00
63291	Premio	1 653,51	0,00	1 653,51	0,00
63292	Horas formação	266,38	0,00	266,38	0,00
63293	Direção Técnica	1 570,00	0,00	1 570,00	0,00
635	Encargos sobre remunerações	6 029,37	998,79	5 030,58	0,00
6352	Pessoal	6 029,37	998,79	5 030,58	0,00
636	Seguros de acidentes no trabalho e doenças profissionais	314,04	0,00	314,04	0,00
638	Outros gastos com o pessoal	168,98	0,00	168,98	0,00
6381	Segurança e Medicina Trabalho	131,35	0,00	131,35	0,00
6388	Diversos	37,63	0,00	37,63	0,00
64	Gastos de depreciação e de amortização	18 345,99	0,00	18 345,99	0,00
642	Activos fixos tangíveis	18 345,99	0,00	18 345,99	0,00
6422	Edifícios e Outras Construções	5 113,94	0,00	5 113,94	0,00
6423	Equipamento Básico	489,60	0,00	489,60	0,00
6424	Equipamento Transporte	12 742,45	0,00	12 742,45	0,00
68	Outros gastos	1 753,07	0,00	1 753,07	0,00
681	Impostos	46,26	0,00	46,26	0,00
6812	Impostos indirectos:	46,26	0,00	46,26	0,00
68124	IUC	46,26	0,00	46,26	0,00
682	Descontos de pronto pagamento concedidos	20,86	0,00	20,86	0,00
688	Outros	1 685,95	0,00	1 685,95	0,00
6881	Correcções relativas a períodos anteriores	220,58	0,00	220,58	0,00
68819	Outras	220,58	0,00	220,58	0,00
6883	Quotizações	85,00	0,00	85,00	0,00
6888	Outros ão especificados	1 380,37	0,00	1 380,37	0,00
688801	Outros ão especificados	26,04	0,00	26,04	0,00

(Valores em Euros)

Página: 7 de 7

Conta	Descrição	Acumulado			
		Débito	Crédito	Saldo Débito	Saldo Crédito
688805	Multas, Juros compensatorios e Outras Penalidades	21,10	0,00	21,10	0,00
68881	Insuficiência Estimativa p/terias	1 333,23	0,00	1 333,23	0,00
72	Prestações de serviços	0,00	47 211,56	0,00	47 211,56
721	Quotas dos utilizadores, Matrículas e Mensalidades de Utente	0,00	20 501,21	0,00	20 501,21
7211	Infância e Juventude	0,00	20 501,21	0,00	20 501,21
72114	ATI.	0,00	20 501,21	0,00	20 501,21
722	Quotizações e jóias	0,00	3 480,00	0,00	3 480,00
725	Serviços secundários	0,00	4 927,75	0,00	4 927,75
7253	Isentos	0,00	4 927,75	0,00	4 927,75
72531	ICA	0,00	4 927,75	0,00	4 927,75
727	ISS, IP - Centro Distrital - Participações	0,00	18 302,60	0,00	18 302,60
7271	Infância	0,00	18 302,60	0,00	18 302,60
72714	ATI.	0,00	18 302,60	0,00	18 302,60
75	Subsídios, doações e legados à exploração	0,00	973,96	0,00	973,96
751	Subsídios das Entidades Publicas	0,00	823,96	0,00	823,96
7515	Junta Freguesia Souselas e Botão	0,00	823,96	0,00	823,96
753	Doações e heranças	0,00	150,00	0,00	150,00
7531	Em numerário	0,00	150,00	0,00	150,00
78	Outros rendimentos	0,00	45 714,89	0,00	45 714,89
781	Rendimentos suplementares	0,00	27 623,78	0,00	27 623,78
7816	Outros rendimentos suplementares	0,00	27 623,78	0,00	27 623,78
78161	Atividades e Festividades	0,00	27 623,78	0,00	27 623,78
781611	Sujeitas	0,00	113,61	0,00	113,61
7816112	Taxa intermedia	0,00	13,44	0,00	13,44
7816113	Taxa normal	0,00	100,17	0,00	100,17
781614	Não sujeitas	0,00	27 510,17	0,00	27 510,17
782	Descontos de pronto pagamento obtidos	0,00	0,87	0,00	0,87
788	Outros	0,00	18 090,24	0,00	18 090,24
7881	Correcções relativas a periodos anteriores	0,00	807,54	0,00	807,54
78819	Outras	0,00	807,54	0,00	807,54
7883	Imputação de subsídios para investimentos	0,00	14 447,34	0,00	14 447,34
78831	Subsídios	0,00	1 440,00	0,00	1 440,00
78834	Doações	0,00	13 007,34	0,00	13 007,34
7886	Donativos	0,00	2 771,28	0,00	2 771,28
7888	Outros não especificados	0,00	64,08	0,00	64,08
78885	Outros	0,00	64,08	0,00	64,08
81	Resultado liquido do periodo	4 190,26	4 190,26	0,00	0,00
818	Resultado liquido	4 190,26	4 190,26	0,00	0,00
	Totais	848 610,28	848 610,28	648 980,47	648 980,47
	Saldo Geral				

Conta	Descrição	Acumulado			
		Débito	Crédito	Saldo Débito Saldo Crédito	
11	Caixa	37 549,30	36 129,55	1 419,75	0,00
111	Caixa	37 549,30	36 129,55	1 419,75	0,00
12	Depósitos a ordem	78 601,41	57 132,00	21 469,41	0,00
1201	CGD	78 601,41	57 132,00	21 469,41	0,00
21	Clientes e Utentes	29 910,99	25 830,95	4 080,04	0,00
211	Clientes e utentes c/c	29 284,81	25 204,77	4 080,04	0,00
2111	Clientes gerais	6 084,65	5 074,95	1 009,70	0,00
2111001	ICA	6 084,65	5 074,95	1 009,70	0,00
2117	Utentes	23 200,16	20 129,82	3 070,34	0,00
21171	Infância e Juventude	23 200,16	20 129,82	3 070,34	0,00
211714	ATI	23 200,16	20 129,82	3 070,34	0,00
21171405	Diana Gomes Custodio	225,15	225,15	0,00	0,00
21171406	Diego Andre Castro Pires	144,55	144,55	0,00	0,00
21171409	Gisela Campos Salgueiro	974,75	0,00	974,75	0,00
21171410	Ines Rafaela Macedo Morais	266,45	266,45	0,00	0,00
21171412	Joao Miguel Pascoal Fernandes	565,00	565,00	0,00	0,00
21171413	Laura Almeida de Jesus	829,69	736,72	92,97	0,00
21171415	Leonor Almeida de Jesus	164,50	135,75	28,75	0,00
21171416	Lourenço Leitão da Silva	903,11	903,11	0,00	0,00
21171417	Lourenço Pinto Viegas	921,60	324,76	596,84	0,00
21171418	Lucas Oliveira Rosa Paiva Angelo	30,00	0,00	30,00	0,00
21171419	Manuel Xavier Costa Baptista	281,25	0,00	281,25	0,00
21171420	Mara Nunes Lopes	260,00	260,00	0,00	0,00
21171422	Manuel Maria de Oliveira Cruz	276,20	276,20	0,00	0,00
21171423	Margarida Sofia Moreira dos Santos	371,95	371,95	0,00	0,00
21171424	Salvador Gomes Custodio	608,75	608,75	0,00	0,00
21171425	Santiago Rodrigues Pascoal	101,00	0,00	101,00	0,00
21171427	Bruna Carolina B. Sabino de Almeida	207,75	207,75	0,00	0,00
21171428	Filipe Gabriel B. Sabino de Almeida	64,30	64,30	0,00	0,00
21171432	Tiago Andre Carvalho Cunha	624,17	624,17	0,00	0,00
21171435	Diego Salvador de Oliveira Luzio	141,90	99,60	42,30	0,00
21171436	Maria do Ceu Camilo Nogueira	356,21	122,76	233,45	0,00
21171438	Laura Madeira Martins F. Serra	1 223,00	1 223,00	0,00	0,00
21171439	Joao Guilherme de Jesus Rodrigues	1 378,99	1 156,85	222,14	0,00
21171440	Clara Margarida Ferraz Serra	1 388,10	1 290,59	97,51	0,00
21171441	Jessica Alexandra Borges Lino	753,17	753,17	0,00	0,00
21171442	David Miguel Macedo Morais	957,02	957,02	0,00	0,00
21171443	Eva Nunes Lopes	1 492,85	1 492,85	0,00	0,00
21171444	Dinis Oliveira Rosa Paiva Angelo	305,00	305,00	0,00	0,00
21171445	Eliseu Serrano Rodrigues	463,50	405,00	58,50	0,00
21171446	Maria Ines da Silva Lucas	1 434,03	1 434,03	0,00	0,00
21171447	Maria Ines Lapo Pires	818,89	818,89	0,00	0,00
21171448	Lourenço Almeida de Jesus	991,29	991,29	0,00	0,00
21171449	Leticia Marques Rama	725,79	725,79	0,00	0,00
21171450	Jaime Miguel Ferreira Colaço	30,20	30,20	0,00	0,00
21171451	Tiago Rodrigues Ferreira	207,00	207,00	0,00	0,00
21171452	Adam da Silva Afonso	252,50	252,50	0,00	0,00
21171453	Eric Jose da Silva Afonso	252,50	252,50	0,00	0,00
21171454	Joana Gonçalves Almeida	143,00	143,00	0,00	0,00
21171456	Maria Leonor Alves Godinho	231,00	0,00	231,00	0,00
21171457	Rui Junior Dinis Miranda	75,18	75,18	0,00	0,00
21171458	Pedro Manuel Almeida Santos	105,62	105,62	0,00	0,00
21171459	Joao Oliveira Rodrigues	79,88	0,00	79,88	0,00
21171460	Duarte Gonçalves Bras	313,78	313,78	0,00	0,00
21171461	Kadiatou Duarte Simões	169,37	169,37	0,00	0,00

Conta	Descrição	Acumulado			
		Débito	Crédito	Saldo Débito	Saldo Crédito
21171462	Fabrice Duarte Simões	138,89	138,89	0,00	0,00
21171463	Leonardo Marques de Oliveira	337,42	337,42	0,00	0,00
21171464	Noemi Vicente Cardoso	53,00	53,00	0,00	0,00
21171465	Sofia Santos Cipriano	198,44	198,44	0,00	0,00
21171499	Gerais	362,47	362,47	0,00	0,00
218	Adiantamentos de clientes e utentes	626,18	626,18	0,00	0,00
22	Fornecedores	16 188,72	16 873,61	91,65	776,54
221	Fornecedores c/c	14 147,88	14 832,77	91,65	776,54
2211	Fornecedores gerais	14 147,88	14 832,77	91,65	776,54
22111	Fornecedores Nacionais	14 147,88	14 832,77	91,65	776,54
22111002	Openlimits, Lda	569,66	569,66	0,00	0,00
22111004	Extintel, Lda	141,95	141,95	0,00	0,00
22111010	Torre, Almeida & Silva, Lda	1 652,25	1 964,25	0,00	312,00
22111011	Novadis Unipessoal, Lda	5 684,55	5 898,35	0,00	213,80
22111012	de Bastos, Lda	92,25	92,25	0,00	0,00
22111013	Planet Dust, Lda	246,00	246,00	0,00	0,00
22111014	Blogobuzz, Lda	589,17	589,17	0,00	0,00
22111015	Rolnaviltada, Lda	59,00	59,00	0,00	0,00
22111016	Galé, Lda	301,35	301,35	0,00	0,00
22111039	Fixorientador, Lda	541,75	450,10	91,65	0,00
22111041	Centro Social Cultural Recreativo	2 217,52	2 249,84	0,00	32,32
22111053	Hisset, Lda	131,35	131,35	0,00	0,00
22111056	Telmo Correia & Pedro Pires, Lda	711,86	711,86	0,00	0,00
22111057	Irmãos Monteiro S.A.	738,01	956,43	0,00	218,42
22111058	Carisma Vitalício Unip., Lda	286,21	286,21	0,00	0,00
22111999	Diversos	185,00	185,00	0,00	0,00
228	Adiantamentos a fornecedores	2 040,84	2 040,84	0,00	0,00
23	Pessoal	20 333,86	21 128,16	0,00	794,30
231	Remunerações a pagar	20 331,86	21 126,16	0,00	794,30
2312	Ao pessoal	20 331,86	21 126,16	0,00	794,30
236	Sindicatos	2,00	2,00	0,00	0,00
24	Estado e outros entes públicos	15 069,84	11 245,42	4 276,48	452,06
242	Retenção de impostos sobre rendimentos	1 697,92	1 697,92	0,00	0,00
2421	Trabalho Dependente	907,00	907,00	0,00	0,00
2422	Trabalho Independente	790,92	790,92	0,00	0,00
243	Imposto sobre o valor acrescentado (IVA)	4 350,85	74,37	4 276,48	0,00
2433	IVA - Liquidado	24,79	24,79	0,00	0,00
24332	Taxa intermédia	1,76	1,76	0,00	0,00
24333	Taxa normal	23,03	23,03	0,00	0,00
2435	Apuramento	24,79	24,79	0,00	0,00
2437	IVA - A recuperar	4 301,27	24,79	4 276,48	0,00
245	Contribuições para a Segurança Social	9 009,21	9 461,27	0,00	452,06
248	Outras tributações	11,86	11,86	0,00	0,00
27	Outras contas a receber e a pagar	5 259,65	7 810,00	0,00	2 550,35
271	Fornecedores de investimentos	163,06	163,06	0,00	0,00
2711	Fornecedores de investimentos - contas gerais	163,06	163,06	0,00	0,00
2711003	Auto Industrial	163,06	163,06	0,00	0,00
272	Devedores e credores por acréscimos (periodização económica)	4 379,84	6 930,19	0,00	2 550,35
2722	Credores por acréscimos de gastos	4 379,84	6 930,19	0,00	2 550,35
27221	Remunerações a liquidar	4 144,42	6 394,74	0,00	2 250,32
27222	Electricidade	134,63	341,50	0,00	206,87
27223	Água	42,30	75,57	0,00	33,27
27224	Comunicação	58,49	118,38	0,00	59,89
278	Outros devedores e credores	716,75	716,75	0,00	0,00
2782	Outros Credores	694,10	694,10	0,00	0,00
278201	ICA	554,07	554,07	0,00	0,00
278209	José Caçõo - IRS	86,03	86,03	0,00	0,00

Conta	Descrição	Acumulado			
		Débito	Crédito	Saldo Débito	Saldo Crédito
278211	Sindicato TEC	54,00	54,00	0,00	0,00
2788	Outros devedores e credores	22,65	22,65	0,00	0,00
278811	Taras	22,65	22,65	0,00	0,00
28	Diferimentos	1 844,82	991,19	853,63	0,00
281	Gastos a reconhecer	1 844,82	991,19	853,63	0,00
31	Compras	858,15	858,15	0,00	0,00
312	Matérias-primas, subsidiárias e de consumo	858,15	858,15	0,00	0,00
3122	Alimentação ATL - Não dedutíveis	858,15	858,15	0,00	0,00
41	Investimentos financeiros	173,10	0,00	173,10	0,00
415	Outros investimentos financeiros	173,10	0,00	173,10	0,00
4157	FCI	173,10	0,00	173,10	0,00
43	Activos fixos tangíveis	478 015,60	160 165,24	478 015,60	160 165,24
433	Outros activos fixos tangíveis	478 015,60	160 165,24	478 015,60	160 165,24
4331	Terrenos e recursos naturais	66 484,78	0,00	66 484,78	0,00
43313	Isentos	66 484,78	0,00	66 484,78	0,00
4331301	Terreno Contíguo ao Edifício Sede	17 000,00	0,00	17 000,00	0,00
4331302	Terreno em Vale Bolão artigo 689	49 484,78	0,00	49 484,78	0,00
4332	Edifícios e outras construções	336 102,43	0,00	336 102,43	0,00
43322	Não Dedutível	336 102,43	0,00	336 102,43	0,00
4332201	Edifício Sede	188 150,63	0,00	188 150,63	0,00
4332202	Muros e Outras Vedações	2 850,00	0,00	2 850,00	0,00
4332203	Rampa de Acesso Lateral	3 323,20	0,00	3 323,20	0,00
4332204	Polidesportivo Cabeço Moinhos	51 605,57	0,00	51 605,57	0,00
4332205	Vedação parque infantil	1 033,75	0,00	1 033,75	0,00
4332206	Balneário Cabeço Moinhos	843,00	0,00	843,00	0,00
4332207	Requalificação edifício SEDI	66 751,28	0,00	66 751,28	0,00
4332208	Sistema fotovoltaico 4kW	3 710,00	0,00	3 710,00	0,00
4332209	Substituição caixa-linha Sede	17 835,00	0,00	17 835,00	0,00
4333	Equipamento básico	13 402,34	0,00	13 402,34	0,00
43332	Não Dedutível	13 402,34	0,00	13 402,34	0,00
4333201	Sistema Aquecimento Água	4 000,00	0,00	4 000,00	0,00
4333202	Frigorífico	250,00	0,00	250,00	0,00
4333203	Máquina Lavar Roupa	350,00	0,00	350,00	0,00
4333204	Vitrine p. Bar	250,00	0,00	250,00	0,00
4333207	Aparelhagem Som Acústica	2 750,00	0,00	2 750,00	0,00
4333208	Cilindro 25 Lts c/ Valvula Segurança	113,54	0,00	113,54	0,00
4333209	Vitrine Orma KFG 371-71 370 L	516,67	0,00	516,67	0,00
4333210	Baleão Frigorífico	1 000,00	0,00	1 000,00	0,00
4333211	Projectores IM 400w	544,64	0,00	544,64	0,00
4333212	Videoprojector	279,99	0,00	279,99	0,00
4333213	Máquina café	300,00	0,00	300,00	0,00
4333214	Frigorífico 2p Indesit	209,00	0,00	209,00	0,00
4333221	Pack XPOS + gaveta + impressora	799,50	0,00	799,50	0,00
4333222	Projector Picasso P50	159,95	0,00	159,95	0,00
4333231	Mesa ténis TABLE T-8	800,00	0,00	800,00	0,00
4333232	Mini Forno Becken 60L (ASSOC)	139,99	0,00	139,99	0,00
4333251	Comp.Portatil recondicionado DELL i7	589,17	0,00	589,17	0,00
4333252	Maq. lavar roupa TEKA	349,89	0,00	349,89	0,00
4334	Equipamento de transporte	52 233,08	0,00	52 233,08	0,00
43342	Não Dedutível	52 233,08	0,00	52 233,08	0,00
4334201	Viatura Fiat Ducato 99-BA-42	1 263,28	0,00	1 263,28	0,00
4334202	Viat. Vivaro-e Combi	50 969,80	0,00	50 969,80	0,00
4335	Equipamento administrativo	8 403,22	0,00	8 403,22	0,00
43352	Não Dedutível	8 403,22	0,00	8 403,22	0,00
4335201	Televisor Thomsom	705,13	0,00	705,13	0,00
4335202	Mesa (10) e Cadeiras (40) de Bar	1 250,00	0,00	1 250,00	0,00
4335203	Bilhar Snooker	1 000,00	0,00	1 000,00	0,00

Conta	Descrição	Acumulado			
		Débito	Crédito	Saldo Débito	Saldo Crédito
4335204	Aparelho de Televisão	300,00	0,00	300,00	0,00
4335205	Maquina Registadora	350,00	0,00	350,00	0,00
4335206	TC Phillips C5 MF-Jet 500	376,47	0,00	376,47	0,00
4335207	Amplificador AV Thomson	378,15	0,00	378,15	0,00
4335208	Impressora HP laserjet 1320	310,79	0,00	310,79	0,00
4335209	Programa Informatico Gestão IPSS	250,00	0,00	250,00	0,00
4335210	Conjunto Mobiliario Escolar	344,40	0,00	344,40	0,00
4335211	Mesa Mistura 8 Canais+Eco	196,14	0,00	196,14	0,00
4335212	LCD Toshiba 42RV635DG	980,00	0,00	980,00	0,00
4335213	Computador Acer Aspire + Monitor	478,00	0,00	478,00	0,00
4335214	Videoprojector Benq MS	369,00	0,00	369,00	0,00
4335215	Mesas semi-circulares CATL	346,00	0,00	346,00	0,00
4335216	Computador	470,14	0,00	470,14	0,00
4335217	TV LED 32" Mitsubishi	299,00	0,00	299,00	0,00
4337	Outros activos fixos tangíveis	1 389,75	0,00	1 389,75	0,00
43372	Não Dedutível	1 389,75	0,00	1 389,75	0,00
4337201	Estetoscópios (2)	17,42	0,00	17,42	0,00
4337202	Medidores Tensão Arterial (2)	55,16	0,00	55,16	0,00
4337203	Balança c/ Graveira p/ Adulto	285,46	0,00	285,46	0,00
4337209	Estandarte e Bandeiras	1 031,71	0,00	1 031,71	0,00
4338	Depreciações acumuladas	0,00	160 165,24	0,00	160 165,24
43382	Edifícios e Outras Construções	0,00	98 497,72	0,00	98 497,72
4338201	Edifício Sede	0,00	65 079,53	0,00	65 079,53
4338202	Muros e Outras Vedações	0,00	969,00	0,00	969,00
4338203	Rampa de Acesso Lateral	0,00	996,90	0,00	996,90
4338204	Polidesportivo Cabeço Moínhos	0,00	11 353,23	0,00	11 353,23
4338299	Diversos	0,00	20 099,06	0,00	20 099,06
43383	Equipamento Basico	0,00	12 383,91	0,00	12 383,91
4338301	Sistema Aquecimento Agua	0,00	4 000,00	0,00	4 000,00
4338302	Frigorifico	0,00	250,00	0,00	250,00
4338303	Maquina Lavar Roupa	0,00	350,00	0,00	350,00
4338305	Vitrine Bar	0,00	250,00	0,00	250,00
4338307	Aparelhagem Som Acustica	0,00	2 750,00	0,00	2 750,00
4338308	Cilindro	0,00	113,54	0,00	113,54
4338309	Vitrine Orma KFG 371-71 370 L	0,00	516,67	0,00	516,67
4338310	Baleão Frigorifico	0,00	1 000,00	0,00	1 000,00
4338311	Projectores 400w	0,00	544,65	0,00	544,65
4338313	Maquina Cafe	0,00	300,00	0,00	300,00
4338399	Diversos	0,00	2 309,05	0,00	2 309,05
43384	Equipamento Transporte	0,00	39 490,63	0,00	39 490,63
4338401	Viatura Fiat Ducato 99-BA-42	0,00	1 263,28	0,00	1 263,28
4338402	Viatura electrica	0,00	38 227,35	0,00	38 227,35
43385	Equipamento Administrativo	0,00	8 403,23	0,00	8 403,23
4338501	Televisor Thompson	0,00	705,13	0,00	705,13
4338502	Mesas e Cadeiras Bar	0,00	1 250,00	0,00	1 250,00
4338503	Bilhar Snooker	0,00	1 000,00	0,00	1 000,00
4338504	Aparelho televisao Sanyo	0,00	300,00	0,00	300,00
4338505	Maquina Registadora	0,00	350,00	0,00	350,00
4338506	TV Philips C5 MF-Jet 500	0,00	376,48	0,00	376,48
4338507	Amplificador AV Thompson	0,00	283,62	0,00	283,62
4338508	Impressora HP Laserjet 1320	0,00	233,10	0,00	233,10
4338509	Programa Informatico Gestão IPSS	0,00	250,00	0,00	250,00
4338510	Conjunto Mobiliario Escolar	0,00	344,40	0,00	344,40
4338511	Mesa Mistura 8 Canais+Eco	0,00	196,16	0,00	196,16
4338512	LCD Toshiba 43RV635DG	0,00	980,00	0,00	980,00
4338513	Computador Acer Aspire + Monitor	0,00	478,00	0,00	478,00
4338514	Videoprojector Benq MS	0,00	369,00	0,00	369,00

Conta	Descrição	Acumulado			
		Débito	Crédito	Saldo Débito	Saldo Crédito
4338515	Mesas semi-circulares CATI	0,00	259,50	0,00	259,50
4338516	Computador	0,00	293,85	0,00	293,85
4338599	Diversos	0,00	733,99	0,00	733,99
43387	Outros Ativos Fixos Tangíveis	0,00	1 389,75	0,00	1 389,75
4338701	Estetoscópios	0,00	9,96	0,00	9,96
4338702	Medidores Tensão Arterial	0,00	31,52	0,00	31,52
4338703	Balança e/ Craveira p/ Adulto	0,00	163,04	0,00	163,04
4338709	Estandarte e Bandeiras	0,00	1 031,71	0,00	1 031,71
4338799	Diversos	0,00	153,52	0,00	153,52
51	Fundos	0,00	273 689,80	0,00	273 689,80
56	Resultados transitados	54 752,80	34 818,88	54 752,80	34 818,88
5601	Exercício 2002	0,00	2 940,27	0,00	2 940,27
5602	Exercício 2003	1 971,70	0,00	1 971,70	0,00
5603	Exercício 2003	0,00	4 286,14	0,00	4 286,14
5604	Exercício 2004	8 744,62	0,00	8 744,62	0,00
5605	Exercício 2005	9 745,46	0,00	9 745,46	0,00
5606	Exercício 2007	3 334,90	0,00	3 334,90	0,00
5607	Exercício 2008	0,00	1 917,70	0,00	1 917,70
5608	Exercício 2009	7 096,94	0,00	7 096,94	0,00
5609	Exercício 2010	1 315,63	0,00	1 315,63	0,00
5611	Exercício 2011	0,00	7 901,69	0,00	7 901,69
5612	Exercício 2012	0,00	5 997,29	0,00	5 997,29
5613	Exercício 2013	0,00	2 348,89	0,00	2 348,89
5614	Exercício 2014	0,00	3 166,30	0,00	3 166,30
5615	Exercício 2015	5 335,73	0,00	5 335,73	0,00
5616	Exercício 2016	3 552,10	0,00	3 552,10	0,00
5617	Exercício 2017	2 631,52	0,00	2 631,52	0,00
5618	Exercício 2018	3 149,64	0,00	3 149,64	0,00
5619	Exercício 2019	1 074,78	0,00	1 074,78	0,00
5620	Exercício 2020	21,31	0,00	21,31	0,00
5621	Exercício 2021	0,00	2 070,34	0,00	2 070,34
5622	Exercício 2022	2 853,33	0,00	2 853,33	0,00
5623	Exercício 2023	3 925,14	0,00	3 925,14	0,00
5624	Exercício 2024	0,00	4 190,26	0,00	4 190,26
59	Outras variações nos fundos patrimoniais	14 447,34	96 280,23	0,00	81 832,89
593	Subsídios	1 440,00	67 880,00	0,00	66 440,00
5931	Subsídios atribuídos	1 440,00	67 880,00	0,00	66 440,00
593101	Câmara Municipal Coimbra (requalificação Sede)	1 240,00	58 280,00	0,00	57 040,00
593102	Câmara Municipal Coimbra (caix.alumínio Pavilhão)	200,00	9 600,00	0,00	9 400,00
594	Doações	13 007,34	28 400,23	0,00	15 392,89
61	Custo das mercadorias vendidas e das matérias consumidas	858,15	858,15	0,00	0,00
612	Matérias-primas, subsidiárias e de consumo	858,15	858,15	0,00	0,00
62	Fornecimentos e serviços externos	36 705,83	36 705,83	0,00	0,00
622	Serviços especializados	5 904,88	5 904,88	0,00	0,00
6221	Trabalhos especializados	3 278,54	3 278,54	0,00	0,00
6223	Vigilância e segurança	256,71	256,71	0,00	0,00
6224	Honorários	1 628,31	1 628,31	0,00	0,00
622408	Carlos Dinis NIF 134253450	1 228,31	1 228,31	0,00	0,00
622409	Pedro Costa NIF 201236966	400,00	400,00	0,00	0,00
6226	Conservação e reparação	564,28	564,28	0,00	0,00
62261	Geral	190,68	190,68	0,00	0,00
62265	Viaturas	373,60	373,60	0,00	0,00
6227	Encargos Bancários	118,04	118,04	0,00	0,00
6228	Outros	59,00	59,00	0,00	0,00
623	Materiais	2 226,43	2 226,43	0,00	0,00
6231	Ferramentas e utensílios de desgaste rápido	689,79	689,79	0,00	0,00
6233	Material de escritório	420,13	420,13	0,00	0,00

Conta	Descrição	Acumulado			
		Débito	Crédito	Saldo Débito	Saldo Crédito
6234	Artigos para oferta	49,00	49,00	0,00	0,00
6235	Material Didatico	783,23	783,23	0,00	0,00
6238	Outros	284,28	284,28	0,00	0,00
624	Energia e fluidos	2 842,69	2 842,69	0,00	0,00
6241	Electricidade	1 913,35	1 913,35	0,00	0,00
6242	Combustíveis	240,01	240,01	0,00	0,00
6243	Água	689,33	689,33	0,00	0,00
625	Deslocações, estadas e transportes	182,46	182,46	0,00	0,00
6251	Deslocações e estadas	182,46	182,46	0,00	0,00
626	Serviços diversos	25 549,37	25 549,37	0,00	0,00
6262	Comunicação	801,34	801,34	0,00	0,00
6263	Seguros	1 702,67	1 702,67	0,00	0,00
62631	Viaturas	1 163,01	1 163,01	0,00	0,00
62632	Escolar	318,96	318,96	0,00	0,00
62634	Gerais	220,70	220,70	0,00	0,00
6265	Contencioso e notariado	46,35	46,35	0,00	0,00
6267	Limpeza, higiene e conforto	322,61	322,61	0,00	0,00
6268	Outros serviços	22 676,40	22 676,40	0,00	0,00
62681	Atividades	19 616,75	19 616,75	0,00	0,00
62682	Fornecimento refeições	2 202,61	2 202,61	0,00	0,00
62683	Saude	42,91	42,91	0,00	0,00
62685	Desporto	320,38	320,38	0,00	0,00
62686	Natação	416,00	416,00	0,00	0,00
62689	Despesas ã devidamente documentadas	77,75	77,75	0,00	0,00
63	Gastos com o Pessoal	33 751,40	33 751,40	0,00	0,00
632	Remunerações do pessoal	27 239,01	27 239,01	0,00	0,00
6321	Vencimento	18 832,41	18 832,41	0,00	0,00
6322	Subsidio Ferias	3 159,43	3 159,43	0,00	0,00
6323	Subsidio Natal	1 287,23	1 287,23	0,00	0,00
6324	Subsidio Alimentação	264,00	264,00	0,00	0,00
6328	Trabalho suplementar	206,05	206,05	0,00	0,00
6329	Outras	3 489,89	3 489,89	0,00	0,00
63291	Premio	1 653,51	1 653,51	0,00	0,00
63292	Horas formação	266,38	266,38	0,00	0,00
63293	Direção Técnica	1 570,00	1 570,00	0,00	0,00
635	Encargos sobre remunerações	6 029,37	6 029,37	0,00	0,00
6352	Pessoal	6 029,37	6 029,37	0,00	0,00
636	Seguros de acidentes no trabalho e doenças profissionais	314,04	314,04	0,00	0,00
638	Outros gastos com o pessoal	168,98	168,98	0,00	0,00
6381	Segurança e Medicina Trabalho	131,35	131,35	0,00	0,00
6388	Diversos	37,63	37,63	0,00	0,00
64	Gastos de depreciação e de amortização	18 345,99	18 345,99	0,00	0,00
642	Activos fixos tangíveis	18 345,99	18 345,99	0,00	0,00
6422	Edifícios e Outras Construções	5 113,94	5 113,94	0,00	0,00
6423	Equipamento Basico	489,60	489,60	0,00	0,00
6424	Equipamento Transporte	12 742,45	12 742,45	0,00	0,00
68	Outros gastos	1 753,07	1 753,07	0,00	0,00
681	Impostos	46,26	46,26	0,00	0,00
6812	Impostos indirectos	46,26	46,26	0,00	0,00
68124	IUC	46,26	46,26	0,00	0,00
682	Descontos de pronto pagamento concedidos	20,86	20,86	0,00	0,00
688	Outros	1 685,95	1 685,95	0,00	0,00
6881	Correcções relativas a periodos anteriores	220,58	220,58	0,00	0,00
68819	Outras	220,58	220,58	0,00	0,00
6883	Quotizações	85,00	85,00	0,00	0,00
6888	Outros não especificados	1 380,37	1 380,37	0,00	0,00
688801	Outros não especificados	26,04	26,04	0,00	0,00

Handwritten signature and initials in blue ink.

(Valores em Euros)

Página: 7 de 7

Conta	Descrição	Acumulado			
		Débito	Crédito	Saldo Débito	Saldo Crédito
688805	Multas, Juros compensatórios e Outras Penalidades	21,10	21,10	0,00	0,00
68881	Insuficiência Estimativa p/Ferias	1 333,23	1 333,23	0,00	0,00
72	Prestações de serviços	47 211,56	47 211,56	0,00	0,00
721	Quotas dos utilizadores, Matrículas e Mensalidades de Utente	20 501,21	20 501,21	0,00	0,00
7211	Infância e Juventude	20 501,21	20 501,21	0,00	0,00
72114	ATL	20 501,21	20 501,21	0,00	0,00
722	Quotizações e jóias	3 480,00	3 480,00	0,00	0,00
725	Serviços secundários	4 927,75	4 927,75	0,00	0,00
7253	Isentos	4 927,75	4 927,75	0,00	0,00
72531	ICA	4 927,75	4 927,75	0,00	0,00
727	ISS, IP - Centro Distrital - Participações	18 302,60	18 302,60	0,00	0,00
7271	Infância	18 302,60	18 302,60	0,00	0,00
72714	ATL	18 302,60	18 302,60	0,00	0,00
75	Subsídios, doações e legados à exploração	973,96	973,96	0,00	0,00
751	Subsídios das Entidades Públicas	823,96	823,96	0,00	0,00
7515	Junta Freguesia Souselas e Botão	823,96	823,96	0,00	0,00
753	Doações e heranças	150,00	150,00	0,00	0,00
7531	Em numerário	150,00	150,00	0,00	0,00
78	Outros rendimentos	45 714,89	45 714,89	0,00	0,00
781	Rendimentos suplementares	27 623,78	27 623,78	0,00	0,00
7816	Outros rendimentos suplementares	27 623,78	27 623,78	0,00	0,00
78161	Atividades e Festividades	27 623,78	27 623,78	0,00	0,00
781611	Sujeitas	113,61	113,61	0,00	0,00
7816112	Taxa intermedia	13,44	13,44	0,00	0,00
7816113	Taxa normal	100,17	100,17	0,00	0,00
781614	Não sujeitas	27 510,17	27 510,17	0,00	0,00
782	Descontos de pronto pagamento obtidos	0,87	0,87	0,00	0,00
788	Outros	18 090,24	18 090,24	0,00	0,00
7881	Correcções relativas a períodos anteriores	807,54	807,54	0,00	0,00
78819	Outras	807,54	807,54	0,00	0,00
7883	Imputação de subsídios para investimentos	14 447,34	14 447,34	0,00	0,00
78831	Subsídios	1 440,00	1 440,00	0,00	0,00
78834	Doações	13 007,34	13 007,34	0,00	0,00
7886	Donativos	2 771,28	2 771,28	0,00	0,00
7888	Outros não especificados	64,08	64,08	0,00	0,00
78885	Outros	64,08	64,08	0,00	0,00
81	Resultado líquido do período	98 090,67	108 143,07	0,00	10 052,40
811	Resultado antes de impostos	93 900,41	93 900,41	0,00	0,00
818	Resultado líquido	4 190,26	14 242,66	0,00	10 052,40
	Totais	1 036 411,10	1 036 411,10	565 132,46	565 132,46
	Saldo Geral				

DEMONSTRAÇÃO DOS RESULTADOS POR NATUREZAS

PERÍODO FINDO EM 31 DE DEZEMBRO DE 2025

Moeda: EUROS

RENDIMENTOS E GASTOS	NOTAS	PERÍODOS	
		2025	2024
Vendas e serviços prestados	10	47.211,56	40.306,83
Subsídios, doações e legados à exploração	17.13	973,96	1.780,59
Variação nos inventários da produção		0,00	0,00
Trabalhos para a própria entidade		0,00	0,00
Custos das mercadorias vendidas e das matérias consumidas	9	858,15	858,90
Fornecimentos e serviços externos	17.14	35.314,05	37.210,81
Gastos com o pessoal	15	27.576,75	27.946,92
Ajustamentos de inventários (perdas/reversões)		0,00	0,00
Imparidade de dívidas a receber (perdas/reversões)		0,00	0,00
Provisões (aumentos/reduções)		0,00	0,00
Provisões específicas (aumentos/reduções)		0,00	0,00
Outras imparidades (perdas/reversões)		0,00	0,00
Aumentos/reduções de justo valor		0,00	0,00
Outros rendimentos	17.15	45.714,89	48.986,98
Outros gastos	17.16	1.753,07	2.495,07
Resultado antes de depreciações, gastos de financiamento e impostos		28.398,39	22.562,70
Gastos/reversões de depreciação e de amortização	5	18.345,99	18.372,44
Resultado operacional (antes de gastos de financiamento e impostos)		10.052,40	4.190,26
Juros e rendimentos similares obtidos		0,00	0,00
Juros e gastos similares suportados		0,00	0,00
Resultados antes de impostos		10.052,40	4.190,26
Imposto sobre o rendimento do período		0,00	0,00
Resultado líquido do período		10.052,40	4.190,26

Abilitada depois de parecer do Sr. Contador
Leônia Marcina Nogueira Fortes

[Handwritten signature]

[Handwritten signature]
cc n.º 1908

Centro Social de Marmeleira
BALANÇO EM 31 DE DEZEMBRO DE 2025

Contribuinte: 502492082
Moeda: (Valores em Euros)

RÚBRICAS	NOTAS	DATAS	
		31 DEZ 2025	31 DEZ 2024
ACTIVO			
Ativo não corrente			
Ativos fixos tangíveis	5	317 850,36	335 257,29
Bens do patrimonio histórico e artístico e cultural		0,00	0,00
Ativos intangíveis		0,00	0,00
Investimentos financeiros		173,10	173,10
Fundadores/beneméritos/patrocinadores/doadores/associados/membros		0,00	0,00
Outros Créditos e ativos não correntes		0,00	0,00
		318 023,46	335 430,39
Ativo corrente			
Inventários	9	0,00	0,00
Créditos a receber	17.3 e 17.4	4 171,69	4 505,90
Estado e outros entes públicos	17.10	4 276,48	4 301,27
Fundadores/beneméritos/patrocinadores/doadores/associados/membros		0,00	0,00
Diferimentos	17.5	853,63	991,19
Caixa e depósitos bancários	17.7	22 889,16	12 972,51
		32 190,96	22 770,87
Total do ativo		350 214,42	358 201,26
FUNDOS PATRIMONIAIS E PASSIVO			
Fundos patrimoniais			
Fundos	17.8	273 689,80	273 689,80
Excedentes técnicos		0,00	0,00
Reservas		0,00	0,00
Resultados transitados	17.8	-19 933,92	-24 124,18
Excedentes de revalorização		0,00	0,00
Ajustamentos / Outras variações nos fundos patrimoniais	17.13	81 832,89	96 280,23
		335 588,77	345 845,85
Resultado líquido do período		10 052,40	4 190,26
Total dos fundos patrimoniais		345 641,17	350 036,11
Passivo			
Passivo não corrente			
Provisões		0,00	0,00
Provisões específicas		0,00	0,00
Financiamentos obtidos		0,00	0,00
Outras dívidas a pagar		0,00	0,00
		0,00	0,00
Passivo corrente			
Fornecedores	17.9	776,54	736,54
Estado e outros entes públicos	17.10	452,06	1 726,49
Fundadores/beneméritos/patrocinadores/doadores/associados/membros		0,00	0,00
Financiamentos obtidos		0,00	0,00
Diferimentos	17.4	0,00	0,00
Outros passivos correntes	17.11	3 344,65	5 702,12
		4 573,25	8 165,15
Total do passivo		4 573,25	8 165,15
Total dos fundos patrimoniais e do passivo		350 214,42	358 201,26

A Direcção

*Ante a Direcção da Associação de Escolas Básicas
Leónia Mariana Nogueira Forte*

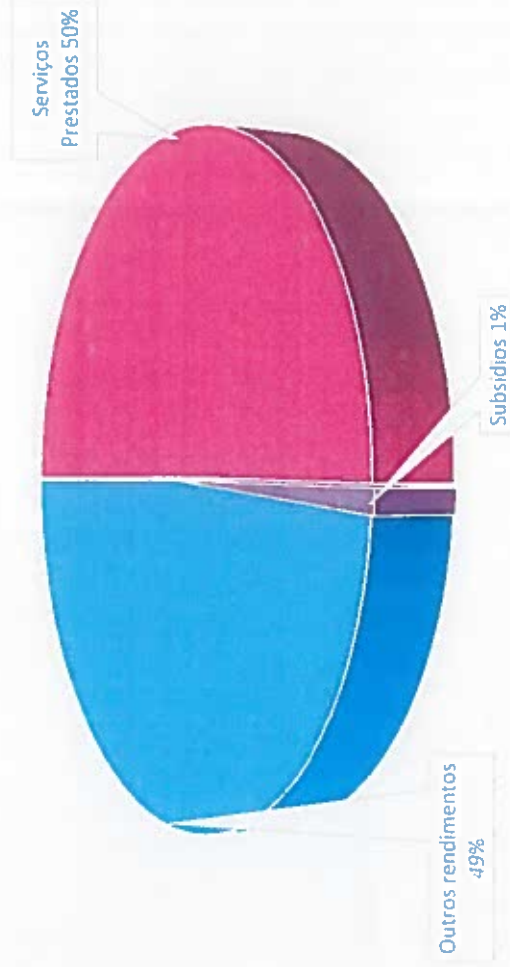
#meida
[Assinatura]

[Assinatura]
CC n.º 1908

Demonst. Resultados 2025

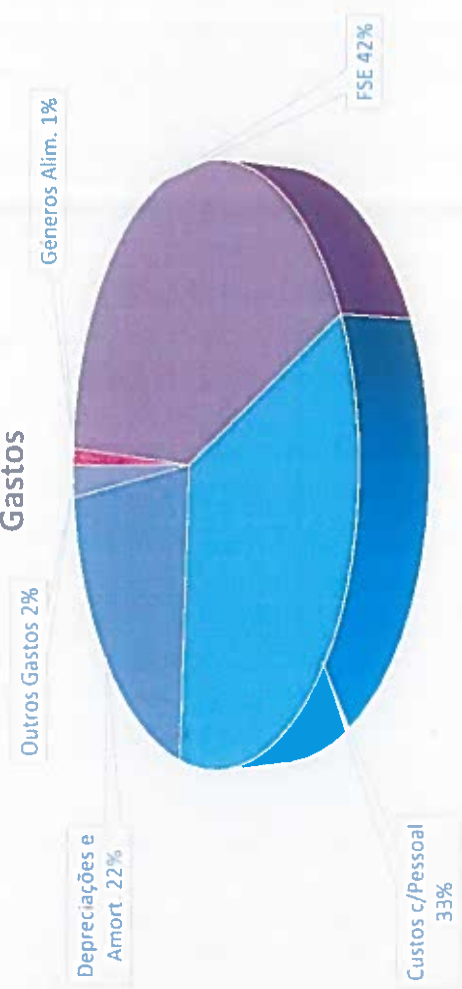
	ATL	BAR	ASSOC.	Total	%
71472	43.731,56	0,00	3.480,00	47.211,56	50%
7114721	20.501,21			20.501,21	
722	0,00		3.480,00	3.480,00	
725	4.927,75		0,00	4.927,75	
727	18.302,60			18.302,60	
75	0,00	0,00	973,96	973,96	1%
7511	0,00		0,00	0,00	
7512	0,00		0,00	0,00	
7513	0,00		0,00	0,00	
7515	0,00		823,96	823,96	
753	0,00		150,00	150,00	
78	2.737,03	0,00	42.977,86	45.714,89	49%
781	2.118,87		25.504,91	27.623,78	
782	0,01		0,86	0,87	
7881	554,07		253,47	807,54	
7883	0,00		14.447,34	14.447,34	
7888	64,08		2.771,28	2.835,36	
total	46.468,59	0,00	47.431,82	93.900,41	100%

Rendimentos



31	858,15	0,00	0,00	858,15	1%
62	13.171,08	0,00	22.142,97	35.314,05	42%
63	27.576,75	0,00	0,00	27.576,75	33%
632	22.063,15			22.063,15	
634	0,00		0,00	0,00	
635	5.030,58			5.030,58	
636	314,04			314,04	
638	168,98			168,98	
64	135,37	0,00	18.210,62	18.345,99	22%
68	1.595,77	0,00	157,30	1.753,07	2%
69	0,00	0,00	0,00	0,00	
total	43.337,12	0,00	40.510,89	83.848,01	100%

Gastos



RESULTADO

3 131,47

0,00

6 920,93

10 052,40

Centro Social de Marmeleira
BALANÇO EM 31 DE DEZEMBRO DE 2025

Contribuinte : 502492082
Moeda : (Valores em Euros)

RÚBRICAS	NOTAS	DATAS	
		31 DEZ 2025	31 DEZ 2024
ACTIVO			
Ativo não corrente			
Ativos fixos tangíveis	5	317 850,36	335 257,29
Bens do património histórico e artístico e cultural		0,00	0,00
Ativos intangíveis		0,00	0,00
Investimentos financeiros		173,10	173,10
Fundadores/beneméritos/patrocinadores/doadores/associados/membros		0,00	0,00
Outros Créditos e ativos não correntes		0,00	0,00
		318 023,46	335 430,39
Ativo corrente			
Inventários	9	0,00	0,00
Créditos a receber	17.3 e 17.4	4 171,69	4 505,90
Estado e outros entes públicos	17.10	4 276,48	4 301,27
Fundadores/beneméritos/patrocinadores/doadores/associados/membros		0,00	0,00
Diferimentos	17.5	853,63	991,19
Caixa e depósitos bancários	17.7	22 889,16	12 972,51
		32 190,96	22 770,87
Total do ativo		350 214,42	358 201,26
FUNDOS PATRIMONIAIS E PASSIVO			
Fundos patrimoniais			
Fundos	17.8	273 689,80	273 689,80
Excedentes técnicos		0,00	0,00
Reservas		0,00	0,00
Resultados transitados	17.8	-19 933,92	-24 124,18
Excedentes de revalorização		0,00	0,00
Ajustamentos / Outras variações nos fundos patrimoniais	17.13	81 832,89	96 280,23
		335 588,77	345 845,85
Resultado líquido do período		10 052,40	4 190,26
Total dos fundos patrimoniais		345 641,17	350 036,11
Passivo			
Passivo não corrente			
Provisões		0,00	0,00
Provisões específicas		0,00	0,00
Financiamentos obtidos		0,00	0,00
Outras dívidas a pagar		0,00	0,00
		0,00	0,00
Passivo corrente			
Fornecedores	17.9	776,54	736,54
Estado e outros entes públicos	17.10	452,06	1 726,49
Fundadores/beneméritos/patrocinadores/doadores/associados/membros		0,00	0,00
Financiamentos obtidos		0,00	0,00
Diferimentos	17.4	0,00	0,00
Outros passivos correntes	17.11	3 344,65	5 702,12
		4 573,25	8 165,15
Total do passivo		4 573,25	8 165,15
Total dos fundos patrimoniais e do passivo		350 214,42	358 201,26

A Direcção

Leónia Marcina Nogueira Fôretz
Leónia Marcina Nogueira Fôretz

Responsável

[Handwritten Signature]

CC n.º 1908

DEMONSTRAÇÃO DOS RESULTADOS POR NATUREZAS

PERÍODO FINDO EM 31 DE DEZEMBRO DE 2025

Moeda: EUROS

RENDIMENTOS E GASTOS	NOTAS	PERÍODOS	
		2025	2024
Vendas e serviços prestados	10	47.211,56	40.306,83
Subsídios, doações e legados à exploração	17.13	973,96	1.780,59
Variação nos inventários da produção		0,00	0,00
Trabalhos para a própria entidade		0,00	0,00
Custos das mercadorias vendidas e das matérias consumidas	9	858,15	858,90
Fornecimentos e serviços externos	17.14	35.314,05	37.210,81
Gastos com o pessoal	15	27.576,75	27.946,92
Ajustamentos de inventários (perdas/reversões)		0,00	0,00
Imparidade de dívidas a receber (perdas/reversões)		0,00	0,00
Provisões (aumentos/reduções)		0,00	0,00
Provisões específicas (aumentos/reduções)		0,00	0,00
Outras imparidades (perdas/reversões)		0,00	0,00
Aumentos/reduções de justo valor		0,00	0,00
Outros rendimentos	17.15	45.714,89	48.986,98
Outros gastos	17.16	1.753,07	2.495,07
Resultado antes de depreciações, gastos de financiamento e impostos		28.398,39	22.562,70
Gastos/reversões de depreciação e de amortização	5	18.345,99	18.372,44
Resultado operacional (antes de gastos de financiamento e impostos)		10.052,40	4.190,26
Juros e rendimentos similares obtidos		0,00	0,00
Juros e gastos similares suportados		0,00	0,00
Resultados antes de impostos		10.052,40	4.190,26
Imposto sobre o rendimento do período		0,00	0,00
Resultado líquido do período		10.052,40	4.190,26

Ativada após de Boavizenda Social Center
Leónia Mariana Nogueira Fortes

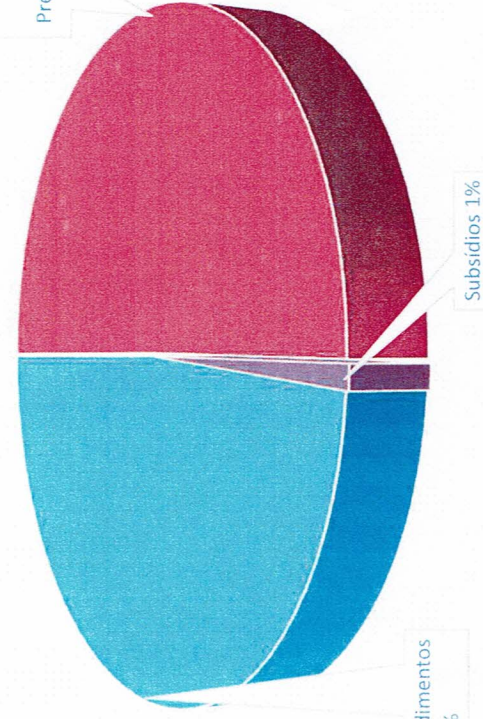
[Handwritten signature]

[Handwritten signature]
cc n.º 1908

Demonst. Resultados 2025

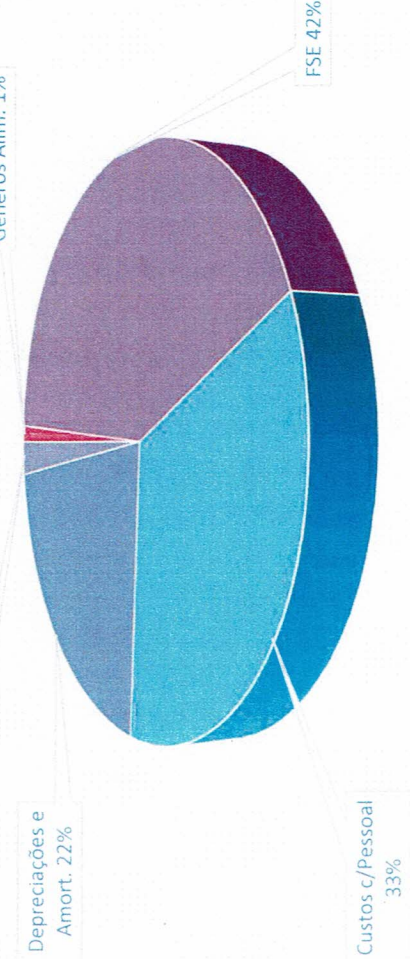
	ATL	BAR	ASSOC.	Total	%
71+72	43 731,56	0,00	3 480,00	47 211,56	50%
711+721	20 501,21			20 501,21	
722	0,00		3 480,00	3 480,00	
725	4 927,75		0,00	4 927,75	
727	18 302,60			18 302,60	
75	0,00	0,00	973,96	973,96	1%
7511	0,00	0,00	0,00	0,00	
7512	0,00	0,00	0,00	0,00	
7513	0,00	0,00	0,00	0,00	
7515	0,00		823,96	823,96	
753	0,00		150,00	150,00	
78	2 737,03	0,00	42 977,86	45 714,89	49%
781	2 118,87		25 504,91	27 623,78	
782	0,01		0,86	0,87	
7881	554,07		253,47	807,54	
7883	0,00		14 447,34	14 447,34	
7888	64,08		2 771,28	2 835,36	
total	46 468,59	0,00	47 431,82	93 900,41	100%

Rendimentos



31	858,15	0,00	0,00	858,15	1%
62	13 171,08	0,00	22 142,97	35 314,05	42%
63	27 576,75	0,00	0,00	27 576,75	33%
632	22 063,15			22 063,15	
634	0,00			0,00	
635	5 030,58			5 030,58	
636	314,04			314,04	
638	168,98			168,98	
64	135,37	0,00	18 210,62	18 345,99	22%
68	1 595,77	0,00	157,30	1 753,07	2%
69	0,00	0,00	0,00	0,00	
total	43 337,12	0,00	40 510,89	83 848,01	100%

Gastos



RESULTADO 3 131,47 0,00 6 920,93 10 052,40

Handwritten signatures and notes in blue ink.

Handwritten signature and initials in blue ink.

Centro Social de Marmeleira

Exercício 2025

Anexo

Handwritten signatures and initials in blue ink.

17.15 Outros rendimentos	21
17.16 Outros gastos	21
17.17 Resultados Financeiros.....	22
17.18 Acontecimentos após data de Balanço	23

1 Identificação da Entidade

O “Centro Social de Marmeleira” é uma instituição sem fins lucrativos, constituída sob a forma de associação de solidariedade social, com sede em R. Rainha Santa n.º 1 a 9. Tem como atividade o apoio social à infância, juventude, terceira idade e população ativa.

2 Referencial Contabilístico de Preparação das Demonstrações Financeiras

Em 2025 as Demonstrações Financeiras foram elaboradas no pressuposto da continuidade das operações a partir dos livros e registos contabilísticos da Entidade e de acordo com a Norma Contabilística e de Relato Financeiro para as Entidades do Setor Não Lucrativo (NCRF-ESNL) aprovado pelo Decreto-Lei n.º 36-A/2011 de 9 de março. No Anexo II do referido Decreto, refere que o Sistema de Normalização para Entidades do Setor Não Lucrativo é composto por:

- Bases para a Apresentação das Demonstrações Financeiras (BADF);
- Modelos de Demonstrações Financeiras (MDF) – Portaria n.º 220/2015 de 24 de julho;
- Código de Contas (CC) – Portaria n.º 218/2018 de 23 de julho;
- NCRF-ESNL – Aviso n.º 8259/2018 de 29 de julho e declaração de retificação n.º 916/2015;
- Normas Interpretativas (NI)

3 Principais Políticas Contabilísticas

As principais políticas contabilísticas aplicadas pela Entidade na elaboração das Demonstrações Financeiras foram as seguintes:

3.1 Bases de Apresentação

As Demonstrações Financeiras foram preparadas de acordo com as Bases de Apresentação das Demonstrações Financeiras (BADF)

3.1.1 Regime do Acréscimo (periodização económica):

Os efeitos das transações e de outros acontecimentos são reconhecidos quando eles ocorram (satisfeitas as definições e os critérios de reconhecimento de acordo com a estrutura concetual, independentemente do momento do pagamento ou do recebimento) sendo registados contabilisticamente e relatados nas demonstrações financeiras dos períodos com os quais se relacionem. As diferenças entre os montantes recebidos e pagos e os correspondentes rendimentos e gastos são registados respetivas contas das rubricas “Devedores e credores por acréscimos” e “Diferimentos”.

Handwritten signature and initials in blue ink.

3.1.2 Continuidade:

Com base na informação disponível e as expectativas futuras, a Entidade continuará a operar no futuro previsível, assumindo não há a intenção nem a necessidade de liquidar ou de reduzir consideravelmente o nível das suas operações. Para as Entidades do Setor Não Lucrativo, este pressuposto não corresponde a um conceito económico ou financeiro, mas sim à manutenção da atividade de prestação de serviços ou à capacidade de cumprir os seus fins.

3.1.3 Compreensibilidade

As Demonstrações Financeiras devem ser de fácil compreensão para os Utentes da informação que relatam. Contudo, não devem ser evitadas matérias complexas, dado que elas são, por norma, fundamentais à tomada de decisão.

3.1.4 Relevância

Toda a informação produzida é relevante quando influencia a tomada de decisões dos utentes, ajudando a compreender o passado, realizar o presente e projetar o futuro, expurgando erros ou ineficiências.

3.1.5 Materialidade

A relevância da informação é afetada pela sua natureza e materialidade. A materialidade depende da quantificação da omissão ou erro. A informação é material se a sua omissão ou inexatidão influenciarem as decisões económicas tomadas por parte dos utentes com base nas demonstrações financeiras influenciarem. Itens que não são materialmente relevante para justificar a sua apresentação separada nas demonstrações financeiras podem ser materialmente relevante para que sejam discriminados nas notas deste anexo.

3.1.6 Fiabilidade

A informação apenas é útil se for fiável. Para tal, deve estar expurgada de erros e preconceitos que vão enviesar a tomada de decisão. Mais do que opiniões, ela deve refletir factos consolidados e comprovados.

3.1.7 Representação Fidedigna

A fiabilidade da informação adquire-se com a representação fidedigna das transações e outros acontecimentos que se pretende relatar. Mesmo que sujeita a riscos, deve haver a preocupação constante mensurar todos os valores recorrendo a ferramentas e factos que documentem e confirmam segurança na hora da tomada de decisão.

3.1.8 Substância sobre a forma

Os acontecimentos devem ser contabilizados de acordo com a sua substância e realidade económica. A exclusiva observância da forma legal pode não representar fielmente determinado acontecimento. O exemplo pode ser dado quando se aliena um ativo, mas se continua a usufruir de benefícios gerados por esse bem, através de um acordo. Neste caso, o relato da venda não representa fielmente a transação ocorrida.

3.1.9 Neutralidade

A informação deve ser neutra. As opiniões e preconceitos são atitudes que enviesam a tomada de decisão.

3.1.10 Prudência

A incerteza e o risco marcam o quotidiano das organizações. As dívidas incobráveis, as vidas úteis prováveis, as reclamações em sede de garantia conferem graus de incerteza mais ou menos relevantes que devem ser relevados nas demonstrações financeiras. Contudo, deve manter-se rigor nesta análise, de forma a não subavaliar ou sobreavaliar os acontecimentos, não criar reservas ocultas, nem provisões excessivas.

3.1.11 Plenitude

A informação é fiável quando nas demonstrações financeiras respeita os limites de materialidade e de custo. Omissões podem induzir em erro, pois podem produzir dados falsos ou deturpadores da realidade e levar a decisões erradas.

3.1.12 Comparabilidade

A informação comparativa deve ser divulgada, nas Demonstrações Financeiras, com respeito ao período anterior. Respeitando ao Princípio da Continuidade da Entidade, as políticas contabilísticas devem ser levados a efeito de maneira consistente em toda a Entidade e ao longo do tempo e de maneira consistente. Procedendo-se a alterações das políticas contabilísticas, as quantias comparativas afetadas pela reclassificação devem ser divulgadas, tendo em conta:

- A natureza da reclassificação;
- A quantia de cada item ou classe de itens que tenha sido reclassificada; e
- Razão para a reclassificação.

3.2 Políticas de Reconhecimento e Mensuração

3.2.1 Fluxos de Caixa

A direção deve comentar quantias dos saldos significativos de caixa e seus equivalentes que não estão disponíveis para uso. Os valores inscritos na rubrica de caixa e em depósitos bancários devem ser desagregados, para melhor compreensão.

Devem ser divulgados agregadamente, no que respeita tanto à obtenção como à perda de controlo de subsidiárias ou de outras unidades empresariais durante o período cada um dos seguintes pontos:

- a) A retribuição total paga ou recebida;
- b) A parte da retribuição que consista em caixa e seus equivalentes;
- c) A quantia de caixa e seus equivalentes na subsidiária ou na unidade empresarial sobre as quais o controlo é obtido ou perdido; e
- d) A quantia dos ativos e passivos que não sejam caixa e seus equivalentes na subsidiária ou unidade empresarial sobre as quais o controlo é obtido ou perdido, resumida por cada categoria principal.

Devem ser indicadas as transações de investimento e de financiamento que não tenham exigido o uso de caixa e seus equivalentes, de forma a proporcionar toda a informação relevante acerca das atividades de investimento e de financiamento.

3.2.2 Ativos Intangíveis

Não Aplicável

3.2.3 Ativos Fixos Tangíveis

Os "Ativos Fixos Tangíveis" encontram-se registados ao custo de aquisição ou de produção, deduzido das depreciações e das perdas por imparidade acumuladas. O custo de aquisição ou produção inicialmente registado, inclui o custo de compra, quaisquer custos diretamente atribuíveis às atividades necessárias para colocar os ativos na localização e condição necessárias para operarem da forma pretendida e, se aplicável, a estimativa inicial dos custos de desmantelamento e remoção dos ativos e de restauração dos respetivos locais de instalação ou operação dos mesmos que a Entidade espera vir a incorrer.

Os ativos que foram atribuídos à Entidade a título gratuito encontram-se mensurados ao seu justo valor, ao valor pelo qual estão segurados ou ao valor pelo qual figuravam na contabilidade.

As despesas subsequentes que a Entidade tenha com manutenção e reparação dos ativos são registadas como gastos no período em que são incorridas, desde que não sejam suscetíveis de gerar benefícios económicos futuros adicionais

As depreciações são calculadas, assim que os bens estão em condições de ser utilizado, pelo método da linha reta/do saldo decrescente/das unidades de produção em conformidade com o período de vida útil estimado para cada grupo de bens.

As taxas de depreciação utilizadas correspondem aos períodos de vida útil estimada que se encontra na tabela abaixo:

Descrição	Vida útil estimada (anos)
Terrenos e recursos naturais	Indefinida
Edifícios e outras construções	50
Equipamento básico	8
Equipamento de transporte	4
Equipamento biológico	-
Equipamento administrativo	8
Outros Ativos fixos tangíveis	8

A Entidade revê anualmente a vida útil de cada ativa, assim como o seu respetivo valor residual quando este exista.

As mais ou menos valias provenientes da venda de ativos fixos tangíveis são determinadas pela diferença entre o valor de realização e a quantia escriturada na data de alienação, as sendo que se encontra espelhadas na Demonstração dos Resultados nas rubricas "Outros rendimentos operacionais" ou "Outros gastos operacionais".

3.2.4 Bens do património histórico e cultural

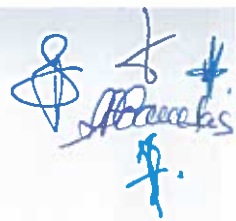
Não Aplicável

3.2.5 Propriedades de Investimento

Não Aplicável

3.2.6 Investimentos financeiros

Não Aplicável



3.2.7 Inventários

Os “Inventários” estão registados ao menor de entre o custo de aquisição e o valor realizável líquido. O valor realizável líquido representa o preço de venda estimado deduzido de todos os custos estimados necessários para a concluir os inventários e proceder à sua venda. Sempre que o valor de custo é superior ao valor realizável líquido, a diferença é registada como uma perda por imparidade.

A Entidade adota como método de custeio dos inventários o custo médio ponderado ou o FIFO (first in, first out). Os Inventários que não sejam geralmente intermutáveis deve ser atribuído custos individuais através do uso de identificação específica.

Os produtos e trabalhos em curso encontram-se valorizados ao custo de produção, que inclui o custo dos materiais incorporados, mão de obra direta e gastos gerais.

Os Inventários que a Entidade detém destinam-se a contribuir para o desenvolvimento das atividades presentes e futuras ou os serviços que lhes estão associados e não estão diretamente relacionados com a capacidade de ela gerar fluxos de caixa, estão mensurados pelo custo histórico ou custo corrente, o mais baixo dos dois.

3.2.8 Instrumentos Financeiros

Os ativos e passivos financeiros são reconhecidos apenas e só quando se tornam uma parte das disposições contratuais do instrumento.

Este ponto é aplicável a todos “Instrumentos Financeiros” com exceção:

- Investimentos em subsidiárias, associadas e empreendimentos conjuntos;
- Direitos e obrigações no âmbito de um plano de benefícios a empregados;
 - Alterações no risco segurado;
 - Alterações na taxa de câmbio;
- Direitos decorrentes de um contrato de seguro exceto se o contrato de seguro resulte numa perda para qualquer das partes em resultado dos termos contratuais que se relacionem com:
 - Entrada em incumprimento de uma das partes;
 - Locações, exceto se resultar perda para o locador ou locatário como resultado:
 - Alterações no preço do bem locado;
 - Alterações na taxa de câmbio
 - Entrada em incumprimento de uma das contrapartes

Fundadores/beneméritos/patrocinadores/doadores/associados/membros

As quotas, donativos e outras ajudas similares procedentes de fundadores/beneméritos/patrocinadores/doadores/associados/membros que se encontram com saldo no final do período sempre que se tenham vencido e possam ser exigidas pela entidade estão registados no ativo pela quantia realizável.

Cientes e outras contas a Receber

Os "Clientes" e as "Outras contas a receber" encontram-se registadas pelo seu custo estando deduzidas no Balanço das Perdas por Imparidade, quando estas se encontram reconhecidas, para assim retratar o valor realizável líquido.

As "Perdas por Imparidade" são registadas na sequência de eventos ocorrido que apontem de forma objetiva e quantificável, através de informação recolhida, que o saldo em dívida não será recebido (total ou parcialmente). Estas correspondem à diferença entre o montante a receber e respetivo valor atual dos fluxos de caixa futuros estimados, descontados à taxa de juro efetiva inicial, que será nula quando se perspetiva um recebimento num prazo inferior a um ano.

Estas rubricas são apresentadas no Balanço como Ativo Corrente, no entanto nas situações em que a sua maturidade é superior a doze meses da data de Balanço, são exibidas como Ativos não Correntes.

Caixa e Depósitos Bancários

A rubrica "Caixa e depósitos bancários" inclui caixa e depósitos bancários de curto prazo que possam ser imediatamente mobilizáveis sem risco significativo de flutuações de valor.

Fornecedores e outras contas a pagar

As dívidas registadas em "Fornecedores" e "Outras contas a pagar" são contabilizadas pelo seu valor nominal.

3.2.9 Fundos Patrimoniais

A rubrica "Fundos" constitui o interesse residual nos ativos após dedução dos passivos.

Os "Fundos Patrimoniais" são compostos por:

- fundos atribuídos pelos fundadores da Entidade ou terceiros;
- fundos acumulados e outros excedentes;

- subsídios, doações e legados que o governo ou outro instituidor ou a norma legal aplicável a cada entidade estabeleçam que sejam de incorporar no mesmo

3.2.10 Provisões

Periodicamente, a Entidade analisa eventuais obrigações que advenham de pretéritos acontecimentos e dos quais devam ser objeto de reconhecimento ou de divulgação. Assim, a Entidade reconhece uma Provisão quando tem uma obrigação presente resultante de um evento passado e do qual seja provável que, para a liquidação dessa obrigação, ocorra um exfluxo que seja razoavelmente estimado.

O valor presente da melhor estimativa na data de relato dos recursos necessários para liquidar a obrigação é o montante que a Entidade reconhece como provisão, tendo em conta os riscos e incertezas intrínsecos à obrigação.

Na data de relato, as Provisões são revistas e ajustadas para que assim possam refletir melhor a estimativa a essa data.

Por sua vez, os Passivos Contingentes não são reconhecidos nas demonstrações financeiras, no entanto são divulgados sempre que a possibilidade de existir exfluxo englobando benefícios económicos não seja remota. Tal como os Passivos Contingentes, os Ativos Contingentes também não são reconhecidos nas demonstrações financeiras, ocorrendo a sua divulgação apenas quando for provável a existência de um influxo.

3.2.11 Financiamentos Obtidos

Não Aplicável

3.2.12 Estado e Outros Entes Públicos

Nos termos do n.º 1 do art.º 10 do Código do Imposto sobre o Rendimento das Pessoas Coletivas (CIRC) estão isentos de Imposto sobre o Rendimento das Pessoas Coletivas (IRC):

- a) "As pessoas coletivas de utilidade pública administrativa;
- b) As instituições particulares de solidariedade social e Entidades anexas, bem como as pessoas coletivas àquelas legalmente equiparadas;
- c) As pessoas coletivas de mera utilidade pública que prossigam, exclusiva ou predominantemente, fins científicos ou culturais, de caridade, assistência, beneficência, solidariedade social ou defesa do meio ambiente."

No entanto o n.º 3 do referido artigo menciona que “A isenção prevista no n.º 1 não abrange os rendimentos empresariais derivados do exercício das atividades comerciais ou industriais desenvolvidas fora do âmbito dos fins estatutários, bem como os rendimentos de títulos ao portador, não registados nem depositados, nos termos da legislação em vigor, e é condicionada à observância continuada dos seguintes requisitos:

a) Exercício efetivo, a título exclusivo ou predominante, de atividades dirigidas à prossecução dos fins que justificaram o respetivo reconhecimento da qualidade de utilidade pública ou dos fins que justificaram a isenção consoante se trate, respetivamente, de Entidades previstas nas alíneas a) e b) ou na alínea c) do n.º 1;

b) Afetação aos fins referidos na alínea anterior de, pelo menos, 50% do rendimento global líquido que seria sujeito a tributação nos termos gerais, até ao fim do 4.º período de tributação posterior àquele em que tenha sido obtido, salvo em caso de justo impedimento no cumprimento do prazo de afetação, notificado ao diretor -geral dos impostos, acompanhado da respetiva fundamentação escrita, até ao último dia útil do 1.º mês subsequente ao termo do referido prazo;

c) Inexistência de qualquer interesse direto ou indireto dos membros dos órgãos estatutários, por si mesmos ou por interposta pessoa, nos resultados da exploração das atividades económicas por elas prosseguidas.”

As declarações fiscais estão sujeitas a revisão e correção, de acordo com a legislação em vigor, durante um período de quatro anos (cinco anos para a Segurança Social), exceto quando estejam em curso inspeções, reclamações ou impugnações. Nestes casos, e dependendo das circunstâncias, os prazos são alargados ou suspensos. Ou seja, as declarações fiscais da Entidade dos anos de 2019 a 2022 ainda poderão estar sujeitas a revisão.

4 Políticas contabilísticas, alterações nas estimativas contabilísticas e erros:

Não se verificaram quaisquer efeitos resultantes de alteração voluntária em políticas contabilísticas.

5 Ativos Fixos Tangíveis

Outros Ativos Fixos Tangíveis

A quantia escriturada bruta, as depreciações acumuladas, a reconciliação da quantia escriturada no início e no fim dos períodos de 2024 e de 2025, mostrando as adições, os abates e alienações, as depreciações e outras alterações, foram desenvolvidas de acordo com o seguinte quadro:

Descrição	2024					Saldo final
	Saldo inicial	Aquisições / Dotações	Abates	Transferências	Revalorizações	
Custo						
Terrenos e recursos naturais	66.484,78					66.484,78
Edifícios e out. construções	336.102,43					336.102,43
Equipamento básico	12.463,28					12.463,28
Equipamento de transporte	52.233,08					52.233,08
Equipamento biológico	0,00					0,00
Equipamento administrativo	8.403,22					8.403,22
Outros Ativos fixos tangíveis	1.389,75					1.389,75
Total	477.076,54	0,00	0,00	0,00	0,00	477.076,54
Depreciações acumuladas						
Terrenos e recursos naturais	0,00					0,00
Edifícios e out. construções	88.269,84	5.113,94				93.383,78
Equipamento básico	11.378,26	516,05				11.894,31
Equipamento de transporte	14.005,73	12.742,45				26.748,18
Equipamento biológico	0,00					0,00
Equipamento administrativo	8.140,43					8.403,23
Outros Ativos fixos tangíveis	1.389,75					1.389,75
Total	123.446,81	18.372,44	0,00	0,00	0,00	141.819,25

Descrição	2025					Saldo final
	Saldo inicial	Aquisições / Dotações	Abates	Transferências	Revalorizações	
Custo						
Terrenos e recursos naturais	66.484,78					66.484,78
Edifícios e out. construções	336.102,43					336.102,43
Equipamento básico	12.463,28	939,06				13.402,34
Equipamento de transporte	52.233,08					52.233,08
Equipamento biológico	0,00					0,00
Equipamento administrativo	8.403,22					8.403,22
Outros Ativos fixos tangíveis	1.389,75					1.389,75
Total	477.076,54	939,06	0,00	0,00	0,00	478.015,60
Depreciações acumuladas						
Terrenos e recursos naturais	0,00	0,00				0,00
Edifícios e out. construções	93.383,78	5.113,94				98.497,72
Equipamento básico	11.894,31	489,60				12.383,91
Equipamento de transporte	26.748,18	12.742,45				39.490,63
Equipamento biológico	0,00	0,00				0,00
Equipamento administrativo	8.403,23	0,00				8.403,23
Outros Ativos fixos tangíveis	1.389,75					1.389,75
Total	141.819,25	18.345,99	0,00	0,00	0,00	160.165,24

6 Ativos Intangíveis

Não Aplicável

7 Locações

Não Aplicável

8 Custos de Empréstimos Obtidos

Não Aplicável

9 Inventários

Em 31 de dezembro de 2024 e de 2025 a rubrica "Inventários" apresentava os seguintes valores:

Descrição	2024			2025			
	Inventário inicial	Compras	Reclassificações e Regularizações	Inventário final	Compras	Reclassificações e Regularizações	Inventário final
Mercadorias	0,00	0,00	0,00	0,00	0,00	0,00	0,00
Matérias-primas, subsidiárias e de consumo	0,00	858,90	0,00	0,00	858,15	0,00	0,00
Produtos acabados e intermédios	0,00		0,00	0,00		0,00	0,00
Subprodutos, desperdícios, resíduos e refugos	0,00		0,00	0,00		0,00	0,00
Produtos e trabalhos em curso	0,00		0,00	0,00		0,00	0,00
Total	0,00	2.054,06	0,00	0,00	858,15	0,00	0,00
Custo das mercadorias vendidas e das matérias consumidas				858,15			
Variações nos inventários da produção				0,00			0,00

10 Rédito

Para os períodos de 2024 e 2025 foram reconhecidos os seguintes Réditos:

Descrição	2024	2025
Vendas	0,00	0,00
Prestação de Serviços		
Mensalidades	16.739,28	20.501,21
Quotas e joias	2.112,00	3.480,00
Serviços secundários	4.695,06	4.927,75
Comparticipações Seg. Social	16.760,49	18.302,60
Juros	0,00	0,00
Royalties	0,00	0,00
Dividendos	0,00	0,00
Total	40.306,83	47.211,56

No seguimento da mais recente adaptação da FAQ 39 da Comissão de Normalização Contabilística, e por orientações do ISS, IP, em 2024 houve alteração da política contabilística relativa à contabilização dos Acordos de Cooperação.

Assim, sempre que a comparticipação recebida, no âmbito dos acordos de cooperação, for atribuída como apoio ao pagamento da mensalidade devida pelo utente (respostas sociais com pagamento apurado de acordo com a variação de utentes – Acordo Típico) o valor recebido será registado na conta 72 – Prestação de Serviços e não na conta 75 – Subsídios, Doações e Legados à Exploração.

11 Provisões, passivos contingentes e ativos contingentes

Não Aplicável

12 Subsídios do Governo e apoios do Governo

Não Aplicável

13 Efeitos de alterações em taxas de câmbio

Não Aplicável

14 Imposto sobre o Rendimento

Não há imposto corrente contabilizado no período porque os rendimentos são isentos e não sujeitos.

Handwritten notes and signatures:
 #Benefícios
 5#
 Dg

15 Benefícios dos empregados

O número médio de pessoas ao serviço da Entidade em 31/12/2025 foi de 2.

Os gastos que a Entidade incorreu com os funcionários foram os seguintes:

Descrição	2024	2025
Remunerações aos Órgãos Sociais	0,00	0,00
Remunerações ao pessoal	22.361,28	16.099,98
Benefícios Pós-Emprego	0,00	0,00
Indemnizações	0,00	0,00
Encargos sobre as Remunerações	4.912,94	5.030,58
Seguros Acidentes Trab. e Doenças Profissionais	503,85	314,04
Gastos de Ação Social	0,00	0,00
Outros Gastos com o Pessoal	168,85	168,98
Total	27.946,92	22.063,15

16 Divulgações exigidas por outros diplomas legais

A Entidade não apresenta dívidas ao Estado em situação de mora, nos termos do Decreto-Lei 534/80, de 7 de novembro.

Dando cumprimento ao estabelecido no Decreto-Lei 411/91, de 17 de outubro, informa-se que a situação da Entidade perante a Segurança Social se encontra regularizada, dentro dos prazos legalmente estipulados.

17 Outras Informações

De forma a uma melhor compreensão das restantes demonstrações financeiras, são divulgadas as seguintes informações.

17.1 Investimentos Financeiros

Não Aplicável

17.2 Fundadores/beneméritos/patrocinadores/doadores/associados/membros

Não Aplicável

Handwritten signature and initials in blue ink.

17.3 Clientes e Utentes

Para os períodos de 2024 e 2025 a rubrica "Clientes" encontra-se desagregada da seguinte for:

Descrição	2024	2025
Clientes e Utentes c/c		
Clientes	1.156,90	1.009,70
Utentes	2.226,91	3.070,34
Clientes e Utentes títulos a receber		
Clientes	0,00	0,00
Utentes	0,00	0,00
Clientes e Utentes factoring		
Clientes		
Utentes		
Clientes e Utentes cobrança duvidosa		
Clientes		
Utentes		
Total	3.383,81	4.080,04

17.4 Outras contas a receber

A rubrica "Outras contas a receber" tinha, em 31 de dezembro de 2024 e 2025, a seguinte decomposição:

Descrição	2024	2025
Remunerações a pagar ao pessoal	0,00	0,00
Adiantamentos ao pessoal	0,00	0,00
Adiantamentos a Fornecedores	1.099,44	91,65
Devedores por acréscimos de rendimentos	0,00	0,00
Outras operações	0,00	0,00
Outros Devedores	0,00	0,00
Perdas por Imparidade	22,65	0,00
Total	1.099,44	91,65

17.5 Diferimentos

Em 31 de dezembro de 2024 e 2025, a rubrica "Diferimentos" englobava os seguintes saldos:

Descrição	2024	2025
Gastos a Reconhecer		
	991,19	991,19
Total	991,19	991,19
Rendimentos a Reconhecer		
	0,00	0,00
Total	0,00	0,00

17.6 Outros Ativos Financeiros

Não Aplicável

17.7 Caixa e Depósitos Bancários

A rubrica de "Caixa e Depósitos Bancários", a 31 de dezembro de 2024 e 2025, encontrava-se com os seguintes saldo:

Descrição	2024	2025
Caixa	3.299,64	1.419,75
Depósitos à ordem	9.672,87	21.469,41
Depósitos a prazo	0,00	0,00
Outros		
Total	12.972,51	22.889,16

17.8 Fundos Patrimoniais

Nos "Fundos Patrimoniais" ocorreram as seguintes variações:

Descrição	Saldo Inicial	Aumentos	Diminuições	Saldo Final
Fundos	273.689,80	0,00	0,00	273.689,80
Excedentes técnicos	0,00	0,00	0,00	0,00
Reservas	0,00	0,00	0,00	0,00
Resultados transitados	-24.124,18	0,00	3.925,14	-24.124,18
Excedentes de revalorização	0,00	0,00	0,00	0,00
Outras variações nos fundos patrimoniais	96.280,23	0,00	14.447,34	96.280,23
Total	345.845,85	0,00	18.372,48	345.845,85

17.9 Fornecedores

O saldo da rubrica de "Fornecedores" é discriminado da seguinte forma:

Descrição	2024	2025
Fornecedores c/c	736,54	776,54
Fornecedores títulos a pagar	0,00	0,00
Fornecedores faturas em receção e conferência	0,00	0,00
Total	736,54	776,54

17.10 Estado e Outros Entes Públicos

A rubrica de "Estado e outros Entes Públicos" está dividida da seguinte forma:

Descrição	2024	2025
Ativo		
Imposto sobre o Rendimentos das Pessoas Coletivas (IRC)	0,00	0,00
Imposto sobre o Valor Acrescentado (IVA)	4.301,27	4.276,48
Outros Impostos e Taxas	0,00	0,00
Total	4.301,27	4.276,48
Passivo		
Imposto sobre o Rendimentos das Pessoas Coletivas (IRC)	0,00	0,00
Imposto sobre o Valor Acrescentado (IVA)	0,00	0,00
Imposto sobre o Rendimentos das Pessoas Singulares (IRS)	637,26	0,00
Segurança Social	1.077,37	452,06
Outros Impostos e Taxas	11,86	0,00
Total	1.726,49	452,06

17.11 Outras Contas a Pagar

A rubrica "Outras contas a pagar" desdobra-se da seguinte forma:

Descrição	2024		2025	
	Não Corrente	Corrente	Não Corrente	Corrente
Pessoal				794,30
Remunerações a pagar		0,00		794,30
Cauções		0,00		0,00
Outras operações		2,00		0,00
Perdas por imparidade acumuladas		0,00		0,00
Fornecedores de Investimentos		0,00		0,00
Credores por acréscimo de gastos		4.379,84		2.550,35
Outros credores		1.320,28		0,00
Total	0,00	5.702,12	0,00	3.344,65

17.12 Outros Passivos Financeiros

Os "Outros passivos financeiros" em 31 de dezembro de 2024 e 2025 são os seguintes:

Descrição	2024	2025
	0,00	0,00
Total	0,00	0,00

17.13 Subsídios, doações e legados à exploração

A Entidade reconheceu, nos períodos de 2024 e 2025, os seguintes subsídio, doações, heranças e legados:

Descrição	2024	2025
Subsídios do Estado e outros entes públicos	230,59	823,96
Subsídios de outras entidades	0,00	0,00
Doações e heranças	1.550,00	150,00
Legados	0,00	0,00
Total	1.780,59	973,96

No seguimento da mais recente adaptação da FAQ 39 da Comissão de Normalização Contabilística, e por orientações do ISS, IP, em 2024 houve alteração da política contabilística relativa à contabilização dos Acordos de Cooperação: as participações recebidas referentes aos Acordos Típicos passaram a ser contabilizados na conta 72 – Serviços Prestados e não na conta 75 - Subsídios, Doações e Legados à Exploração.

Por recomendação da Segurança Social (Análise Técnica) os donativos são registados na conta 753 - Doações.

17.14 Fornecimentos e serviços externos

A repartição dos “Fornecimentos e serviços externos” nos períodos findos em 31 de dezembro de 2024 e de 2025, foi a seguinte:

Descrição	2024	2025
Subcontratos	0,00	0,00
Serviços especializados	2.487,84	5.904,88
Materiais	1.281,99	2.101,43
Energia e fluidos	2.508,64	2.842,69
Deslocações, estadas e transportes	436,00	182,46
Serviços diversos	25.793,34	24.282,59
Total	37.210,81	35.314,05

17.15 Outros rendimentos

A rubrica de "Outros rendimentos" encontra-se dividida da seguinte forma:

Descrição	2024	2024
Rendimentos Suplementares	0,00	27.623,78
Descontos de pronto pagamento obtidos	1,65	0,87
Recuperação de dívidas a receber	0,00	0,00
Ganhos em inventários	0,00	0,00
Rendimentos em subsidiárias, associadas e empreendimentos conjuntos	0,00	0,00
Rendimentos nos restantes ativos financeiros	0,00	0,00
Rendimentos em investimentos não financeiros	0,00	0,00
Outros rendimentos	48.985,33	18.090,24
Total	48.986,98	45.714,89

Em 2025 os réditos com eventos (atividades e festividades), pela sua recorrência e necessidade para a estabilidade financeira da instituição, foram contabilizados na rubrica "Rendimentos Suplementares".

A rubrica "Imputação de subsídios para investimentos", no valor de € 14.447,34, inclui € 13.007,34 referentes à imputação da doação da conta 594.

17.16 Outros gastos

A rubrica de "Outros gastos" encontra-se dividida da seguinte forma:

Descrição	2024	2025
Impostos	46,26	46,26
Descontos de pronto pagamento concedidos	0,00	0,00
Incobráveis	0,00	0,00
Perdas em inventários	0,00	0,00
Gastos em subsidiárias, associadas e empreendimentos conjuntos	0,00	0,00
Gastos nos restantes investimentos financeiros	0,00	0,00
Gastos em investimentos não financeiros	0,00	0,00
Outros Gastos	2.448,81	1.685,95
Total	2.495,07	1.753,07

17.17 Resultados Financeiros

Nos períodos de 2024 e 2025 foram reconhecidos os seguintes gastos e rendimentos relacionados com juros e similares:

Descrição	2024	2025
Juros e gastos similares suportados		
Juros suportados	0,00	0,00
Diferenças de câmbio desfavoráveis	0,00	0,00
Outros gastos e perdas de financiamento	0,00	0,00
Total	0,00	0,00
Juros e rendimentos similares obtidos		
Juros obtidos	0,00	0,00
Dividendos obtidos	0,00	0,00
Outros Rendimentos similares	0,00	0,00
Total	0,00	0,00
Resultados Financeiros	0,00	0,00

17.18 Acontecimentos após data de Balanço


Não são conhecidos à data quaisquer eventos subsequentes, com impacto significativo nas Demonstrações Financeiras de 31 de dezembro de 2025.

Após o encerramento do período, e até à elaboração do presente anexo, não se registaram outros factos suscetíveis de modificar a situação relevada nas contas.

As demonstrações financeiras para o período findo em 31 de dezembro de 2025 serão apresentadas aos sócios em Assembleia Geral no próximo dia 30 de Março de 2026.


Marmeleira, 19 de Março de 2026

O Contabilista Certificado



CC n.º 1908

A Direção



Leónia Mariana Nogueira Forte